



MINISTERUL EDUCAȚIEI NAȚIONALE

Vera JUPUNȘCHI
Dragomir Zlatomir PETROV

КОМУНИКАЦИЈА НА МАТЕРЊЕМ СРПСКОМ ЈЕЗИКУ

ЗА I РАЗРЕД



EDITURA DIDACTICĂ ȘI PEDAGOGICĂ S.A.

Acest manual este proprietatea Ministerului Educației Naționale.
Acest manual este aprobat prin Ordinul Ministrului Educației Naționale nr. 4500/18.07.2019 și este realizat în conformitate cu Programa școlară aprobată prin Ordinul Ministrului Educației Naționale cu nr. 3418/19.03.2013.

*116.111 – numărul de telefon de asistență pentru copii



MINISTERUL EDUCAȚIEI NAȚIONALE

Vera JUPUNSCHI

Dragomir Zlatomir PETROV

КОМУНИКАЦИЈА НА МАТЕРЊЕМ СРПСКОМ ЈЕЗИКУ

ЗА I РАЗРЕД



EDITURA DIDACTICĂ ȘI PEDAGOGICĂ S.A.

Descrierea CIP a Bibliotecii Naționale a României
JUPUNSCHI, VERA

Comunicare în limba maternă sârbă: manual pentru clasa I / Jupunski
Vera, Dragomir Zlatomir Petrov. - București: Editura Didactică și Pedagogică,
2019

ISBN 978-606-31-0992-8

I. Jupunski Vera

43

© **E.D.P. 2019**. Toate drepturile asupra acestei ediții sunt rezervate Editurii Didactice și Pedagogice, București. Orice preluare, parțială sau integrală, a textului sau a materialului grafic din această lucrare se face numai cu acordul scris al editurii.

© **Jupunski Vera, Dragomir Zlatomir Petrov**

EDITURA DIDACTICĂ ȘI PEDAGOGICĂ S.A.
Str. Spiru Haret nr. 12, sector 1, cod 010176, București
Tel.: 021.315.38.20
Tel./fax: 021.312.28.85
e-mail: office@edituradp.ro
www.edituradp.ro

Librăria E.D.P.: Str. Gen. Berthelot nr. 28-30

Comenzi pentru această lucrare se primesc:

- prin poștă, pe adresa editurii
- prin e-mail: comenzi@edituradp.ro
comercial@edituradp.ro
- prin telefon/fax: 021.315.73.98

Referenți: universitar: **Andreici Mața**
preuniversitar: **Iorgovan Slagiana**

Redactor: **German Biljana**
Tehnoredactor: **Petrov Dragomir Zlatomir**
Ilustrații: **Mixich Marius Daniel**
Coperta: **Anca Melcher**



Deșteaptă-te, române!

Andrei Mureșanu

Deșteaptă-te, române, din somnul cel de moarte,
În care te-adânciră barbarii de tirani!
Acum ori niciodată croiește-ți altă soarte,
La care să se-nchine și cruzii tăi dușmani!

Acum ori niciodată să dăm dovezi la lume
Că-n aste mâni mai curge un sânge de roman,
Și că-n a noastre piepturi păstrăm cu fală-un nume
Triumfător în lupte, un nume de Traian!

Priviți, mărețe umbre, Mihai, Ștefan, Corvine,
Româna națiune, ai voștri strănepoți,
Cu brațele armate, cu focul vostru-n vine,
„Viață-n libertate ori moarte!” strigă toți.

Preoți, cu crucea-n frunte! căci oastea e creștină,
Deviza-i libertate și scopul ei preasfânt.
Murim mai bine-n luptă, cu glorie deplină,
Decât să fim sclavi iarăși în vechiul nost' pământ!

Садржај Прво полугодиште

<p>I Волим школу!</p> <p>1.1. Deșteaptă-te, române! 3 1.2. Моји другови 8 1.3. Ознаке за вежбе 9 1.4. Први школски дан 10 1.5. Успомене са распуста 12 1.6. У свету Бајки 14 1.7. Провери колико знаш 16 1.8. Хајде да се играмо 17</p>	<p>Вештине Активно слушање и разумевање садржаја реченица; Усмено одговарање на постављена питања; Обликовање усмене поруке служећи се одговарајућим речима; Препознавање гласова и њихов положај у речи; Препознавање слогова у речи и речи у реченицама; Препознавање великих и малих штампаних слова ћирилице; Схватање поруке цртежа на странама уџбеника; Стварање вештина руковања прибором за писање; Писање графичких елемената.</p>
<p>II Моја породица</p> <p>2.1. Глас и слово а,А 18 2.2. Глас и слово м,М 20 2.3. Глас и слово и,И 22 2.4. Утврђивање 24 2.5. Провери колико знаш 25</p>	<p>Вештине Активно слушање и разумевање садржаја реченица; Препознавање гласова и њихов положај у речи; Препознавање слогова у речи и речи у реченицама; Препознавање великих и малих штампаних и писаних слова ћирилице; Стварање корелације између поруке цртежа и речи и реченица; Читање речи и реченица штампаним и писаним словима; Писање писаним словима речи и реченица.</p>
<p>III Растем здраво</p> <p>3.1. Глас и слово т, Т 26 3.2. Глас и слово о, О 28 3.3. Глас и слово н, Н 30 3.6. Утврђивање 32 3.7. Провери колико знаш 33</p>	<p>Вештине Активно слушање и разумевање садржаја реченица; Препознавање гласова и њихов положај у речи; Препознавање слогова у речи и речи у реченицама; Препознавање великих и малих штампаних и писаних слова ћирилице; Стварање корелације између поруке цртежа и речи и реченица; Читање речи и реченица штампаним и писаним словима; Преписивање писаним словима речи и реченица.</p>

IV Чувам природу

4.1. Глас и слово с, С	34
4.2. Глас и слово е, Е	36
4.3. Глас и слово р, Р	38
4.4. Утврђивање	40
4.5. Провери колико знаш	41

Вештине

Активно слушање и разумевање садржаја реченица;
Препознавање гласова и њихов положај у речи;
Препознавање слогова у речи и речи у реченицама;
Препознавање великих и малих штампаних и писаних слова ћирилице;
Стварање корелације између поруке цртежа и речи и реченица;
Читање речи и реченица штампаним и писаним словима.

V Веје, веје...

5.1. Глас и слово ј, Ј	42
5.2. Глас и слово у, У	44
5.3. Глас и слово л, Л	46
5.4. Утврђивање	48
5.5. Провери колико знаш	49

Вештине

Активно слушање и разумевање садржаја реченица;
Препознавање гласова и њихов положај у речи;
Препознавање слогова у речи и речи у реченицама;
Препознавање великих и малих штампаних и писаних слова ћирилице;
Стварање корелације између поруке цртежа и речи и реченица;
Читање речи и реченица штампаним и писаним словима;
Преписивање писаним словима речи и реченица.

VI Зима, зима, е па шта је...

6.1. Глас и слово л, Л	50
6.2. Глас и слово љ, Љ	52
6.3. Глас и слово г, Г	54
6.4. Прича у сликама	56
6.5. Читам ти причу	57
6.6. Утврђивање	58
6.7. Провери колико знаш	59

Вештине

Активно слушање и разумевање садржаја реченица;
Препознавање гласова и њихов положај у речи;
Препознавање слогова у речи и речи у реченицама;
Препознавање великих и малих штампаних и писаних слова ћирилице;
Стварање корелације између поруке цртежа и речи и реченица;
Читање речи и реченица штампаним и писаним словима;
Преписивање писаним словима речи и реченица.

Друго полугодиште

<p>VII У свету животиња</p> <p>7.1. Глас и слово п, П 60 7.2. Глас и слово з, З 62 7.3. Глас и слово в, В 64 7.4. Утврђивање 66 7.5. Провери колико знаш 67</p>	<p>Вештине</p> <p>Пажљиво слушање саговорника и одговарање на питања; Слушање интерпретативно прочитаних текстова; Препознавање гласова и њихов положај у речи; Препознавање слогова у речи и речи у реченицама; Препознавање великих и малих штампаних и писаних слова ћирилице; Стварање корелације између поруке цртежа и речи и реченица; Читање речи, реченица и текстова штампаним и писаним словима реченице; Преписивање писаним словима речи и реченица; Писање реченица по диктату.</p>
<p>VIII На селу</p> <p>8.1. Глас и слово к, К 68 8.2. Глас и слово д, Д 70 8.3. Глас и слово б, Б 72 8.4. Порука, позивница 74 8.5. Читам ти песму 75 8.6. Утврђивање 76 8.8. Провери колико знаш 77</p>	<p>Вештине</p> <p>Пажљиво слушање саговорника и одговарање на питања; Слушање интерпретативно прочитаних текстова; Препознавање гласова и њихов положај у речи; Препознавање слогова у речи и речи у реченицама; Препознавање великих и малих штампаних и писаних слова ћирилице; Корелација између поруке цртежа и речи и реченица; Читање речи, реченица и текстова штампаним и писаним словима реченице; Преписивање писаним словима речи и реченица; Писање реченица по диктату.</p>
<p>IX Играм се као чигра</p> <p>9.1. Глас и слово ч, Ч 78 9.2. Глас и слово ћ, Ћ 80 9.3. Глас и слово х, Х 82 9.4. Утврђивање 84 9.5. Провери колико знаш 85</p>	<p>Вештине</p> <p>Пажљиво слушање саговорника и одговарање на питања; Слушање интерпретативно прочитаних текстова; Препознавање гласова и њихов положај у речи; Препознавање слогова у речи и речи у реченицама; Препознавање великих и малих штампаних и писаних слова ћирилице; Стварање корелације између поруке цртежа и речи и реченица; Читање речи, реченица и текстова штампаним и писаним словима реченице; Преписивање писаним словима речи и реченица; Писање реченица по диктату.</p>
<p>X Кроз свемир</p> <p>10.1. Глас и слово ж, Ж 86</p>	<p>Вештине</p> <p>Препознавање гласова и њихов положај у речи; Препознавање слогова у речи и речи у реченицама;</p>

10.2. Глас и слово ф, Ф	88	Препознавање великих и малих штампаних и писаних слова ћирилице; Стварање корелације између поруке цртежа и речи и реченица; Читање речи, реченица и текстова штампаним и писаним словима реченице; Преписивање писаним словима речи и реченица; Попуњавање реченица одговарајућим речима; Писање кратке поруке, писма и позивнице. Писање реченица по диктату.
10.3. Глас и слово ц, Ц	90	
10.4. Утврђивање	92	
10.5. Провери колико знаш	93	

XI Чекам да полетим

11.1. Глас и слово њ, Њ	94	Вештине Пажљиво слушање саговорника и одговарање на питања; Препознавање гласова и њихов положај у речи; Препознавање слогова у речи и речи у реченицама; Препознавање великих и малих штампаних и писаних слова ћирилице; Стварање корелације између поруке цртежа и речи и реченица; Читање речи, реченица и текстова штампаним и писаним словима реченице; Преписивање писаним словима речи и реченица; Попуњавање реченица одговарајућим речима; Писање кратке поруке, писма и позивнице; Писање реченица по диктату.
11.2. Глас и слово ђ, Ђ	96	
11.3. Глас и слово ц, Ц	98	
11.4. Азбука	100	
11.5. Вук	101	
11.6. Утврђивање	102	
11.7. Провери колико знаш	103	

XII Цео свет је мој

12.1. Лепе речи	104	Вештине Пажљиво слушање саговорника и одговарање на питања; Слушање интерпретативно прочитаних текстова; Препознавање гласова и њихов положај у речи; Препознавање слогова у речи и речи у реченицама; Препознавање великих и малих штампаних и писаних слова ћирилице; Стварање корелације између поруке цртежа и речи и реченица; Читање речи, реченица и текстова штампаним и писаним словима реченице; Преписивање писаним словима речи и реченица; Попуњавање реченица одговарајућим речима; Писање кратке поруке, писма и позивнице; Писање реченица по диктату.
12.2. Добри суседи	105	
12.3. Бака и рачунар	106	
12.4. Прича у сликама	107	
12.5. Јабука	108	
12.6. Свет	109	
12.7. Веверица и пчела	110	
12.8. Два друга	112	
12.9. Без муке нема науке	113	
12.10. Деда и репа	114	
12.11. Пчела и цвет	116	
12.13. Деца су украс света	118	
12.14. Вук и мачак	120	
12.15. Утврђивање	122	
12.16. Провери колико знаш	123	
12.17. Ау што је школа згодна	124	
12.18. Ко се кога уплашио	125	
12.19. Шуге	126	
12.20. Ближи нам се распуст	127	
12.21. Напиши намере	128	

ВОЛИМ ШКОЛУ!


**Ђацима на почетку школске
године**

Јован Јовановић Змај

Одмора је било,
хвала Богу, доста, -
и од кожне лопте
само вуна оста.

Лопту, чигру ма'ни,
змај и стрелу баци,
купите се опет
око школе, ђаци.

Знам да ћете бити
и вредни и орни. -
А како и не би,
овако одморни!



**СРЕЋАН
ПОЧЕТАК,
ЂАЧЕ!**

Ознаке за вежбе



НАПИШИ!




ПРОНАЂИ!



ПРОЧИТАЈ!



ПОДСЕТИ СЕ!



ЗАОКРУЖИ!



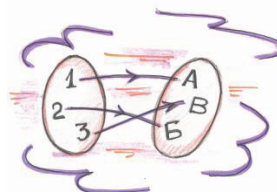
РАЗГОВАРАЈ!



ИГРА



ОБОЈИ!



СПОЈИ!



ПОПУНИ!



РАД У ПАРОВИМА



ИЗАБЕРИ!

I. Волим школу!

Први школски дан

1. Погледај слику!


- Ко је приказан на слици?
- Где се налазе деца и учитељица?
- Шта носе деца на леђима?
- Ко још долази са децом?



2. Попуни празне просторе информацијама о себи!

Моје име је
Имам година.
Ученица сам.....разреда.


Ја сам.....
Имам.....
Ученик сам.....разреда.




3. Прочитај речи у правоугаонцима!



КРУШКА




АУТО





ЦВЕТ

4. Измисли по једну реченицу за сваку слику. Напиши у квадратић број тако да пратиш ток догађаја.



5. Пажљиво погледај слике! Почетно слово речи коју представља слика споји са одговарајућим словом.




А М Ф О Р Е П В Л К

6. Прочитај и реши загонетку:

БЕЗ ИВЕРА НА ВОДИ ЋУПРИЈА.

.....(лед)



Успомене са распуста


1. Погледај слику!

- Састави по једну реченицу о томе шта прича свако дете!
- Од колико речи је састављена свака реченица?
- Испричај у неколико реченица где си ти провео распуст!
- Опиши у неколико речи једно од места приказаних на сликама!



2. Која од следећих активности те највише привлачи?

Опиши ту активност и образложи због чега те привлачи!




3. Обоји број који показује колико слогова има реч приказана на слици!




1 2 3



1 2 3



1 2 3



1 2 3

4. Заокружи почетно слово речи приказане на слици!




Ц К Ј М



Е Д Б О



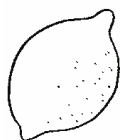
С Н Г Р



А Л У И

5. Прочитај назив воћа и спој свако воће са бојом коју би требало да има!

ЛИМУН



ЈАГОДА




ШЉИВА



6. Прочитај и реши загонетку:

БЕЛЕ КОКЕ ИСПОД СТРЕХЕ ВИРЕ.

.....(зуби)



У свету бајки

1. Погледај слику!


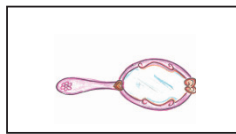
- Састави неколико реченица о бајци приказаној на слици!
- Дај пример још неколико бајки које си ти чуо!
- Ко је главни лик ове бајке?
- Ко је негативни лик ове бајке?
- Који лик из ове бајке ти се највише свиђа?
- Који лик из других бајки ти се највише свиђа?



2. Који од следећих ликова се не појављује у бајци „Снежана и седам патуљака“? Кажу нешто о сваком лику.



3. Која од следећих ствари се не појављује у наведеној бајци ?



4. Споји реч са бројем који показује колико слова има свака реч!

СНЕЖАНА, ЈАБУКА, ПРИНЦ, ШУМА, САН, КРАЉИЦА, КОЊ

2, 3, 4, 5, 6, 7, 8

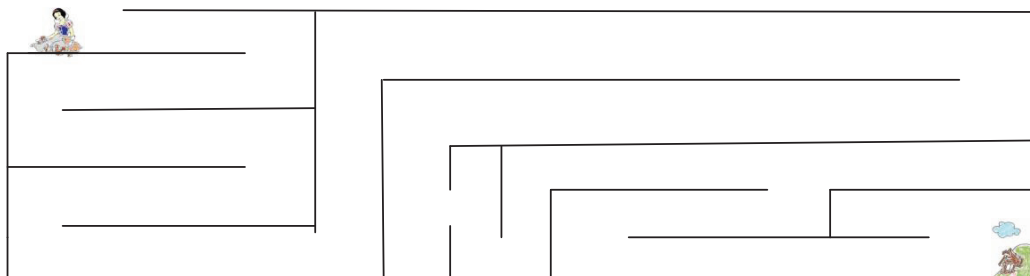
5. Споји велико слово сваког патуљка са малим словом!

А К С М О Ћ У



к м о а у с ћ


6. Помози Снежани да стигне у кућицу патуљака.



Прочитај и реши загонетку:

ЗУБА НЕМА, РУКУ НЕМА, А ОПЕТ УЈЕДА

.....(зима)



Провери колико знаш!

1. Споји речи са одговарајућим бројем који показује колико слова има реч!

ЈА, ОКО, РАЗРЕД, ОН, РАК, ЦВЕТ, УЧЕНИК, КЛУПА, БРАТ

1, 2, 3, 4, 5, 6, 7, 8

2. Обоји број који показује колико слогова има написана реч!

ЗЕЦ ЈАБУКА МАЧКА КОЊ КОКОШКА МАМА

2 3 1 2 3 1 2 3 1 2 3 1 2 3 1 2 3

3. Обоји онолико кругова, колико речи има свака реченица!

Ученик чита.

Мама кува ручак.

Ловац иде кроз шуму.

4. Обоји црвеном бојом кружић који показује место слова А у речима које значе оно што је приказано на сликама: јабука, крушка, банане, ананас!



5. Спој слику са речима које именују слику!



ЦВЕТ

ЖАБА

КРОКОДИЛ

ПЕЧУРКА

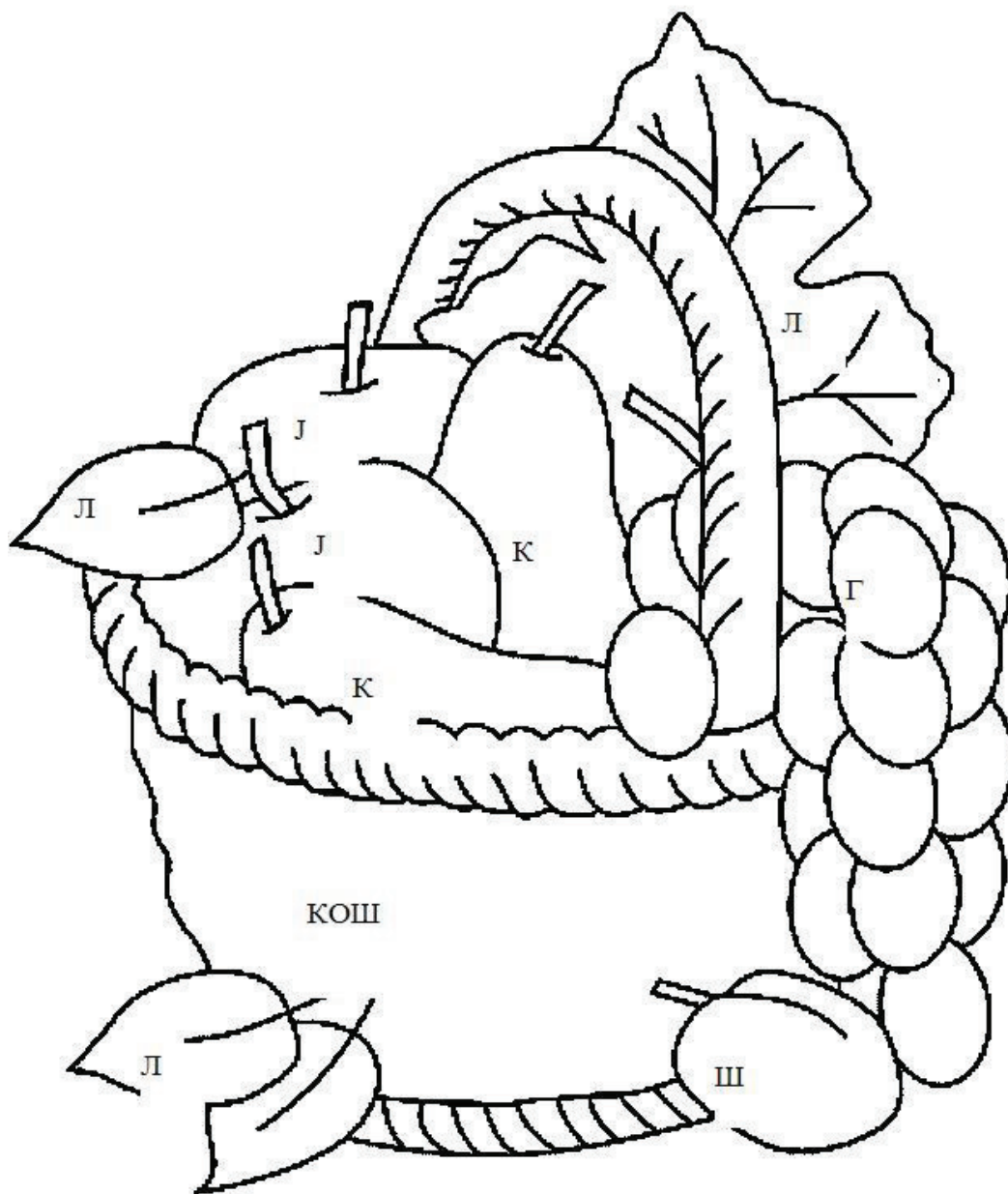
ШАРГАРЕПА

СЛОН

Вежба	Довољно	Добро	Врло добро
1	Спаја 1, 2, 3 речи	Спаја 4, 5, 6, речи	Спаја 7, 8, 9 речи
2	Боји 1, 2 броја	Боји 3, 4 броја	Боји 5, 6 бројева
3	Боји 1 круг	Боји 2 круга	Боји 3 круга
4	Боји 1,2,3 круга	Боји 4, 5, 6 кругова	Боји 7, 8, кругова
5	Спаја 1, 2 слике	Спаја 3, 4 слике	Спаја 5, 6 слика

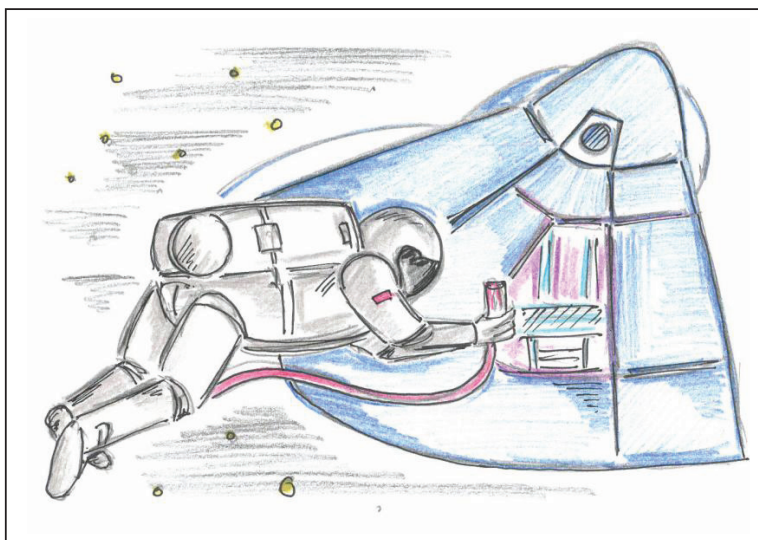

Хајде да се играмо!

1. Обоји воће и корпу користећи боју речи која их именује: **ЈАБУКА**, **КРУШКА**, **ГРОЖЂЕ**, **ШЉИВА**, **ЛИСТ**, **КОШ**



II Моја породица

А а



1. Прочитај! А, а, ааа

2. Заокружи слова А, а!

ананас

марама

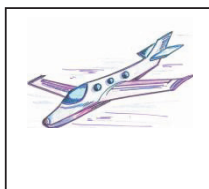
школа

Ана

Арон

Александар

3. Препознај цртеж, подели речи на слоге и упиши слово **а** где је потребно!




— — — — —



— — — — —



— — — — —



4. Прочитај! *А А А а а*

орас тшар пасусти

5. Заокружи слова *а, А!*

Анастасија Анелина Андреј

6. Повежи слику детета са одговарајућим именом!

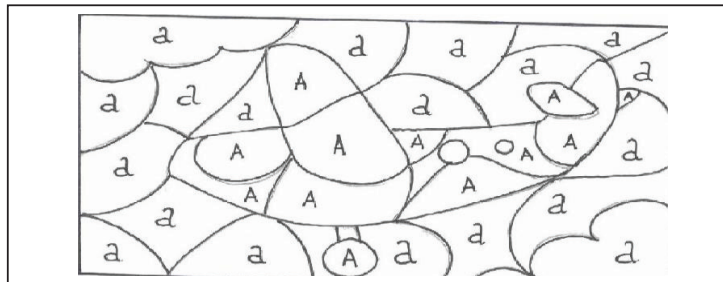


Ана



Арон


7. Обоји поља која садрже слово *А!*




8. Прочитај и ово!

А а
Прво слово у азбуци,
прво слово то је А.
Уз њега се свашта пише,
познају га деца сва.

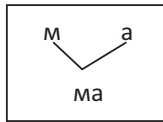
(из књиге „Свет слова”,
Мирјана Петров)



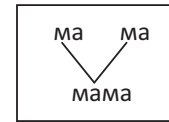
М м



1. Прочитај!



М, м, А, а
ма, ам, Ма
ма-ма
мама



3. Прочитај и допуни реченице одговарајућим речима!




Мама



Мама

2. Заокружи слова м, М!

малина	слама	сом
Маја	Марко	Мирослав




4. Прочитај!

*М, м, А а
ма, ама, Ма
Мамма, мамма!*

5. Заокружи слова *м, М!*

*моши котарац зма
Милош Марина Милица*


6. Повежи речи с одговарајућом сличицом!



малина

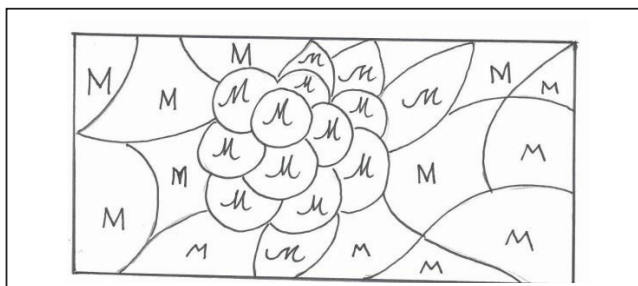


Мирко



сом

7. Обоји поља која садрже слово м!




8. Прочитај и ово!

М м
Мостом ћеш прећи
реке све.
Мост увек спаја
Обале две.

(из књиге „Свет слова”,
Мирјана Петров)



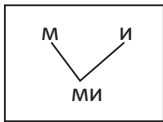
И и



1. Прочитај!

И, и, м, М, а, А

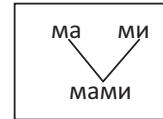
ми, им, ма, ам, Ма, Ми



ма-ма
мама

и- ма
има

Ми-ма
Мима



Мама има



Мима има



Мама има



Мима има



2. Заокружи слова и, И!

играчка

миш

коњи

Ивана

Илија


Илона



3. Прочитај и препиши!

И, и, М, м, А, а
ми, ит, та, ат, Ма, Ми
ица, Мипа, тапа, Мипи

Мипа ица



Мапа ица



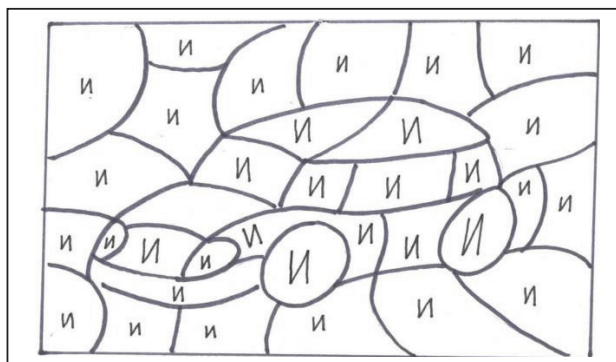
Мипи и тапа



4. Заокружи слова *И, и!*

ирвас ишнвн лавови
Иван Ирина Иринеј


5. Обоји поља која садрже слово И!



6. Прочитај и ово!

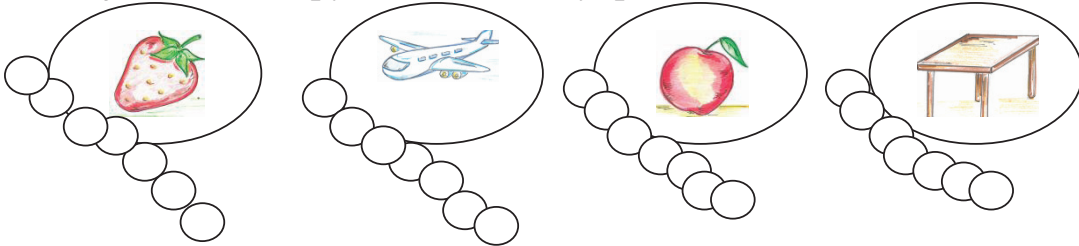
И и
Из лука стрела
далеко оде.
Игла зна да шије,
ал' и да убоде.

(из књиге „Свет слова”,
Мирјана Петров)



Понављање

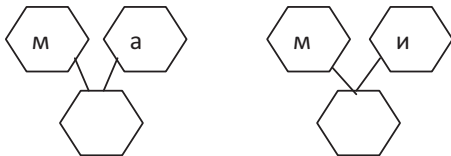
1. Обоји онолико кружића, колико у речима има гласова!



2. Испод штампаних слова допиши писана слова!

А	а	М	И	и	м

3. Допиши одговарајуће слоге. 4. Пронађи реч **мама** и обој поља!




И	М	М	И
М	а	И	М
а	М	М	а
М	а	И	И


5. Прочитај и препиши у свеску!

м, а, И, М, и, А
 ма, ми, ам, им
 мама, Мима, Мими, има, имам

Мима има



6. Допиши слова која недостају.



р_к



д__њ_к



р_чун_р



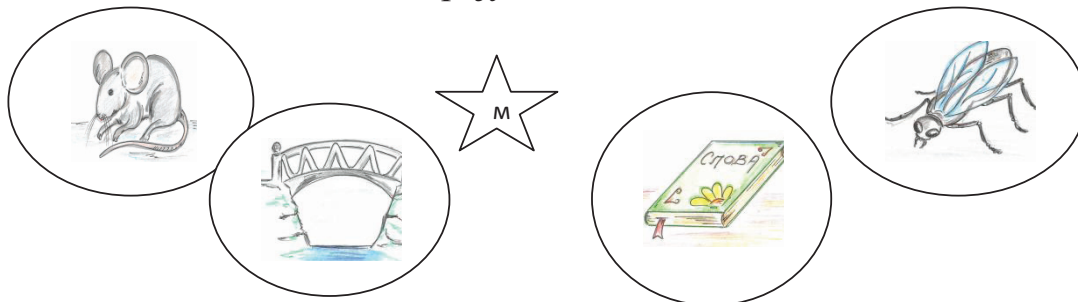
_р_с



к_шобр_н

Провери колико знаш!

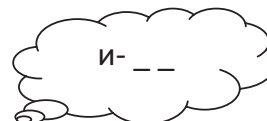
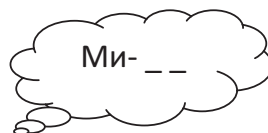
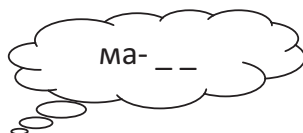
1. Повежи слово м са одговарајућим сличицама.



2. Испод штампаних слова допиши писана слова.

М	а	И

3. Допиши слогеве који недостају речима.




4. Прочитај речи: **мама, имам, Мими**. Препиши их у доњи простор.



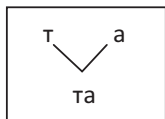
Оцена/бр. вежбе	1	2	3	4
Довољно	★	★	★	★
Добро	★ ★ ★	★ ★ ★	★ ★ ★	★ ★ ★
Врло добро	★ ★ ★ ★	★ ★ ★ ★	★ ★ ★ ★	★ ★ ★ ★

III Растем здраво

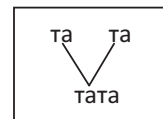
Т т



1. Прочитај!




Т, т, И, и, М, м, А, а
та, ти, ит, ми, им, ма, ам, Ти, Та
та-та та-ма Ти-ма
тата тама Тима




мат тама мати ти имати Ита имам

Тата има



Мата има



Мама има



Мита има



Мама, тата и Мита



3. Прочитај и препиши!

Т, т, У, у, М, м, А, а

Та, тт, тт, тт, тт, та, ат, Та, Тт

Тама, ттт, тама, тама, Ттама, Митта

Тама и та



Ттама и та



Тама и Митта



4. Заокружи слова *т*, *Т*!

тама

трактор

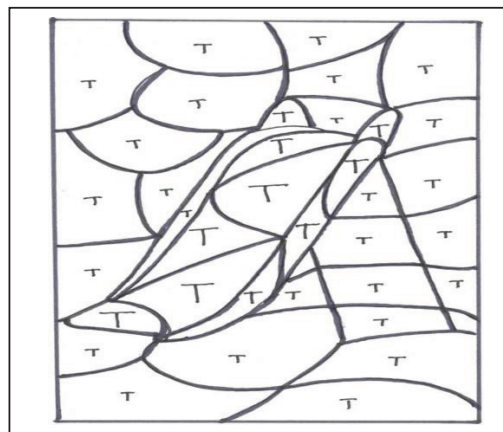
таи

Ттама

Ттама

Ттамавар

5. Обоји поља која садрже слова *т*!




6. Прочитај и ово!



Т т

Телефоном
можеш звати,
ал' бројеве
мораш знати.

(из књиге „Свет слова“,
Мирјана Петров)



О о



1. Прочитај!

О, о, Т, т, И, и, М, м, А, а

мо,то, ом, от, та, ти, ти, То, Мо

та-то

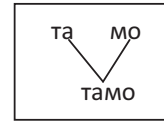
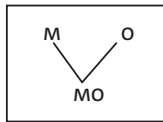
мо-та

То-ма

тата

мота

Тома




то амо имамо омот Мома Мито


Тома има




Мома има



Мима има



Мита отима



Амо, амо, Момо!




3. Прочитај и препиши!

О, о, П, п, У, у, М, м, А, а

мо, шо, ош, ом, ша, шм, По, Мо

шо, шамо, ошм, пошмо, Поша, Моша

Поша ма



Моша ма



Поша ма и шаша.

4. Заокружи слова о, О!

ошм

моша


шмо

Омер

Ољан

Оливера

5. Обоји поља која садрже слово о!




6. Прочитај и ово!


О о

Очи све кажу,
какав и ко је
и свако око
огледало је.

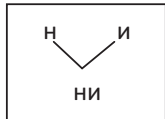
(из књиге „Свет слова“,
Мирјана Петров)



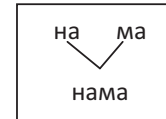
Н н



1. Прочитај!



Н, н, О, о, Т, т, И, и, М, м, А, а
 на, но, он, ан, то, ом, от, Но, Ни
 на-но о-на Ни-на
 нано она Нина



но тон они тамно инат онамо мамин Ната

Мина има



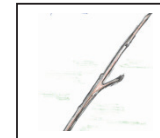
Нина има




Нана има



Нино има



Ми имамо Нинин



3. Прочитај и препиши!

Н н, О о, П п, У у, М м, А а


на, но, ни, он, мн, На, Но, Ни,

нама, он, она, мнаји, мнот, мнајин, Најма

Нана мта



Мона мта




Анин мта



Пнина мта



Нино, ми мтамо нанин



4. Заокружи слова Н, н!

нос

новине

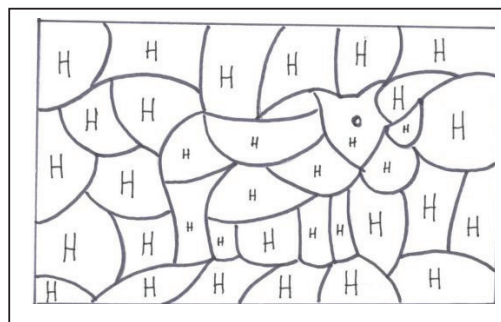
матин

Најталија

Нина

Новак

5. Обоји поља која садрже слово н!

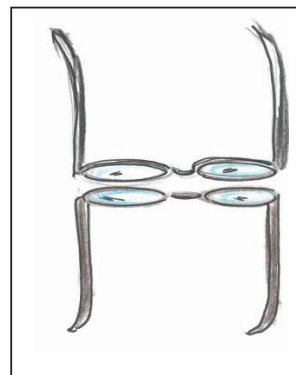


6. Прочитај и ово!

Н н

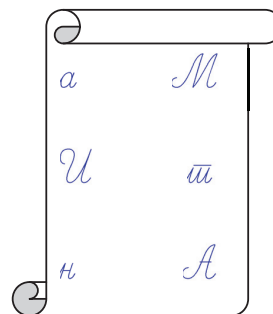
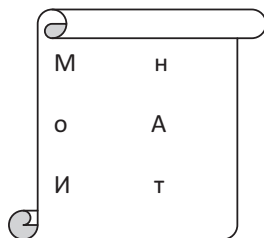
Када носиш наочаре
било какве боје,
није страшно, јер оне
сваком лепо стоје.

(из књиге „Свет слова“, Мирјана Петров)



Понављање

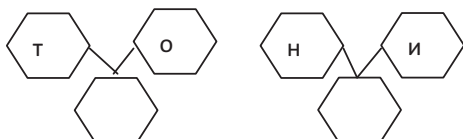
1. Пронађи „браћу" и споји их!



2. Испод штампаних слова допиши писана слова!

н	Н	О	о	т	Т

3. Допиши одговарајуће слоге. 4. Пронађи реч **омот** и обоји поља!



и	т	М	о
о	м	о	т
т	м	Н	а
м	а	О	т


5. Прочитај и препиши у свеску.

н, Н, о, О, т, Т, м, а, И, М, и, А

та, ни, мо, то, им, на, он

тон, тама, она, Тина, Мата, таман


Томо, ми имамо



6. Допиши слова која недостају!




с__



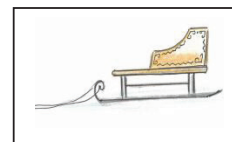
__с_р_г



р_б_



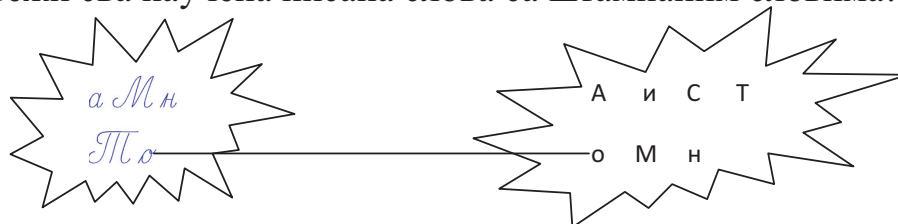
__к



с__ке

Провери колико знаш!

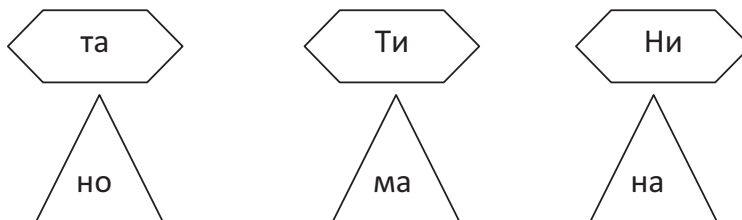
1. Повежи сва научена писана слова са штампаним словима!



2. Допиши речи писаним словима!

тон	Мина	Тома

3. Повежи одговарајуће парове слоговима у горњем реду да би добио речи!




4. Прочитај речи: **Ната, омот, он!** Препиши их у доњи простор!



Оцена/бр. вежбе	1	2	3	4
Довољно	★	★	★	★
Добро	★ ★ ★	★ ★ ★	★ ★ ★	★ ★ ★
Врло добро	★ ★ ★ ★	★ ★ ★ ★	★ ★ ★ ★	★ ★ ★ ★

IV Чувам природу

С с



1. Прочитај!


С, с, Н, н, О, о, Т, т, И, и, М, м, А, а
са, со, си, ас, ос, ис, Са, Со, Си

са-ма о-са ми-са-о
сама оса мисао

сан	МОСТ	осам	Сима
син	маСТ	исто	Соса
сто	ТОСТ	СОМОТ	Стана

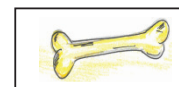
Соса и син

Соса има сина.
Син има сат. А има и



Сами

Сами носи



Соса снима сина.
- Мама, мама, нисам сам!



3. Прочитај и препиши!

С, с Н, н О, о П, п У, у М, м А, а


са, со, си, ас, ос, ус, Са, Со, Си

син, кан, моки, оам, носити, Соха, Ситана


Ситин платта нохи



Усина мама нохи



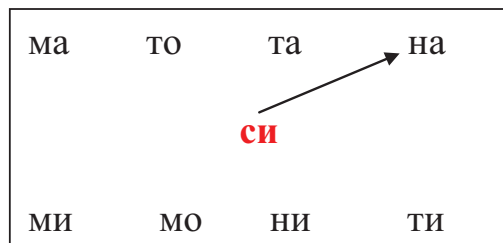
Ситано ми носимо оам



4. Заокружи слова С, с!



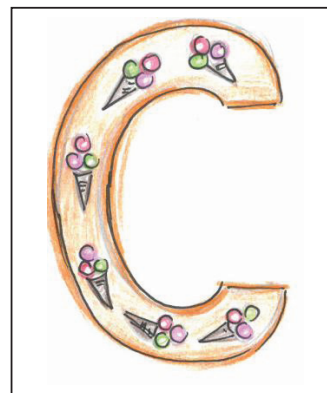
5. Споји слогове да би добио речи!




6. Прочитај и ово!

С с
Свако слово што научиш,
много вреди, много значи,
тудећи се и учећи
у знању ћеш бити јачи.

(из књиге „Свет слова“, Мирјана Петров)



Е е



1. Прочитај!



Е, е, С, с, Н, н, О, о, Т, т, И, и, М, м, А, а

ме, те, не, се, ем, ет, ен, ес


се-ме ме-со Е- ми-на
семе месо Емина

ето	теме	Ема
ено	нема	Нена
ему	мени	Сена

Нена и Нино

Нино носи сено.

Ето и Нене. Она носи



Тамо има и

Тата снима .

- Нена нема мане!

Она има и семе.



3. Прочитај и препиши!

Е, е, С, с Н, н, О, о, П, п, У, у М, м, А, а

ме, те, не, се, ет, ет, ен, ес

епо, сено, месо, ситена, пенис, Ета, Емина

Ненин син носи



Емина нана носи



Ситани ми ти носимо месо!

4. Заокружи слова *е* и *Е*!

ему нес пале
Ета Етил Емилија

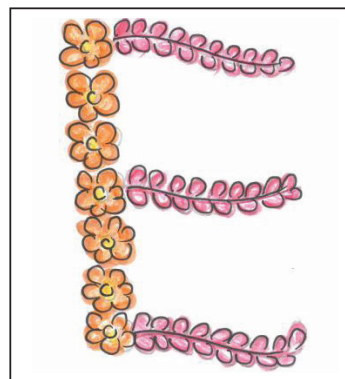
5. Допуни реченице речима!

.....и та кит
.....носи сено
..... мите


6. Прочитај и ово!

Е е
Ето, сад ће школа
да те себи зове,
чекају те књиге,
обавезе нове.

(из књиге „Свет слова“, Мирјана Петров)



Р р



1. Прочитај!

Р, р, Е, е, С, с, Н, н, О, о, Т, т, И, и, М, м, А, а
ра, ро, ре, ри, ар, ор, ер, ир

ра-ме ро-са Рис-та
раме роса Риста

рис	рана	марама	Мара
трн	рима	орао	Мира
мир	реса	тестера	Нора

Сестра

Момир рано рани.
Тата: Момире, уранио си!
Ено маме и сестре Ирене.
Оне носе мараме.

Ирена има и



Момир снима море.

Ирена: Момире, сними и мене!

р Р
Риста снима море.

2. Прочитај и препиши!


Р, р, Е, е, С, с, Н, н, О, о, П, п, У, у, М, м, А, а

па, ро, ре, ру, ар, ор, ер, ир

пале, море, пурен, Рим, Марина, Емир

Тотма оре.


Он има



Са Тотом оре и Емир.

Само пурен, ево и Емира!

Он носи



4. Заокружи слова *р, Р!*

панац пуренушак шовар
Радмила Рада Радоје

5. Састави што више речи словима!


м и т
е н с
а р о

~~орао~~

6. Прочитај и ово!

Р р
Риба не би могла
да живи без воде.
Исто тако не може
Дете без слободе.

(из књиге „Свет слова“, Мирјана Петров)

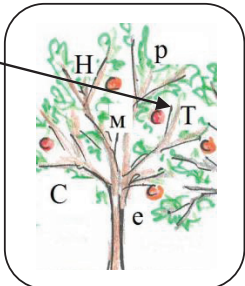


1. Пронађи „браћу" и „попни их" на дрво!

П
Н
р
М

М
С
м
а

ш
е
О
А



2. Испод штампаних слова допиши писана слова!

с	С	е	Е	р	Р

3. Допиши одговарајуће речи!

се
но
ра
ме

4. Повежи са одговарајућим речима!

Тата има море.
 Срета носи сома.
 Мерима снима..... сина.

5. Прочитај и препиши у свеску!

р, Р, е, Е, с, С, н, Н, о, О, т, Т, м, а, И, М, и, А

ра, се, ни, то, ти, ам, ас

мера, оре, трн, смирен, Стана, Ирина, Омер

Тамо има осам оса.


6. Допиши слова која недостају именима.




С _ _ _



Р _ _ _ _



М _ _ _ _ _




О _ _ _

Провери колико знаш!

1. Попни „браћу" у микробус!

О
А
Р



а
ε е
н њ

2. Допиши речи писаним словима!

орао	сто	Момир

3. Повежи реченице одговарајућим речима!

..... снима море.
Мара трн.
Марина и Нена носе

има
Тима
мараме


4. У доњи простор напиши реченицу од следећих речи:
носи, Емир, сено.



Оцена/бр. вежбе	1	2	3	4
Довољно	★	★	★	★
Добро	★ ★	★ ★	★ ★	★ ★
Врло добро	★ ★ ★	★ ★ ★	★ ★ ★	★ ★ ★

V Веје, веје...

J j



1. Прочитај!

J, j, P, p, E, e, C, c, H, h, O, o,
T, t, И, и, M, m, A, a

Ја-сна
Јасна


ја-је
јаје

сјај-но
сјајно

ја	јато	сијати	Јана
мај	јесен	сјајити	Маја
ној	сеја	сејати	Мирјана

Јаре

Јана има



Она носи јаја.


Тамо је и јаре. Оно је Јанино



Јана: Ти си само моје! Сјајно си!

Маја је Јанина сестра.

Маја: Ја имам јато



2. Прочитај и препиши!


Ј ј, Р, р, Е, е, С, с, Ј, ј
ја, ја, ју, ју, ју, ју
јаре, моје, сјај, соја, ној, Јасна, Јасмина

Што је моја Јасна .

Она има



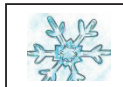
Јасминица сестра јој носи тврди



- Јој сјајно је на сајт



- Само тврди носим ти и



4. Заокружи слова ј Ј!

јесен трајно мај
Јагран Јосиф Јавор

5. Споји слоге да би добио речи!

Ја

са

је

јам


сен


на

6. Прочитај и ово!

Ј ј
Јагоде нису
само за славља.
Једите јагоде
Због доброг здравља.

(из књиге „Свет слова“, Мирјана Петров)





1. Прочитај!

У, у, Ј, ј, Р, р, Е, е, С, с, Н, н,
О, о, Т, т, И, и, М, м, А, а

у-ста
уста

ју-тро
јутро

У-на
Уна

ујна	умити
рујна	усути
ауто	уранити

Ристин сан

Снио Риста сан са



му носи



Риста је



Он рано устаје.

- Уранио сам! Сјајан сам астронаут!

у У
Уна рано устаје.

2. Прочитај и препиши!

У, у, Ј, ј, Р, р, Е, е, С, с
ту, су, ли, ју, ум, ун, ус, уј
уми, ујна, рујна, Уна, Румун

Јутро је.

Ујна је у ситану.

Носил јој



Она се смеје.

Ујна, мирисан је



4. Заокружи слова у, У!


уста шта остају
Урош Уљана Уна

5. Подвуци само речи које садрже
слово у!


тајна јутро су она ту
тротинет ауто му Уна ум

6. Прочитај и ово!

У у
Учите, учите,
дечице мила,
Књига је увек
Добра била.
(из књиге „Свет слова“, Мирјана Петров)



Л л



СРЕЋНА НОВА ГОДИНА!

1. Прочитај!

Л, л, У, у, Ј, ј, Р, р, Е, е, С, с, Н, н,
О, о, Т, т, И, и, М, м, А, а

ла-ле

ла-сте

Ле-ла

лале

ласте

Лела

лан	малина	ЛОМИТИ	Лина
слон	малена	СЛОМИТИ	Милена
млин	милина	МОЛИТИ	Милина

Торта

Мала Мина има атлас.

Она моли маму:

- Мама, листај ми атлас!

- Само минут,



моје!

Минина мама носи торту.

На торти су малине и



Мина се смеје:

- Мила моја мама, има торту _ а



2. Прочитај и препиши!

Л, л, У, у, Ј, ј, П, п, Е, е
ла, ло, ли, лу, ле, лл, ол, мл, ул
лиси, летио, јелен, село, Лана, Емил

Емил је на селу .
Он рано устаје .
Јутро је суморно .
Само је лиси слетео на тило .
Уја Милан му носи јелена .

4. Заокружи слова *л* и *Л*!

луста шеле ђол
Лола Лаза Лепа

5. Подвуци речи које садрже два слога!

село лист слон сарма
лето срна Илија салон

6. Прочитај и ово!



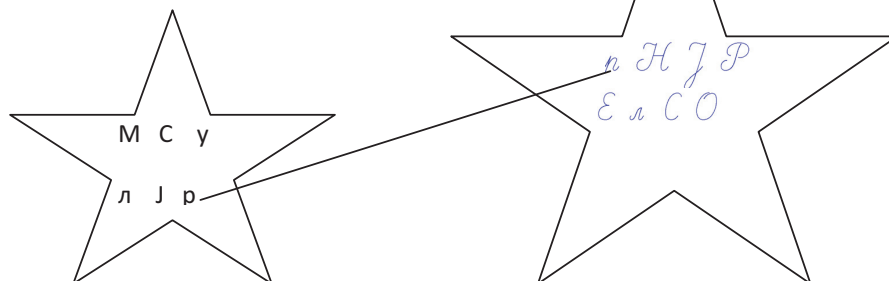
Л л
Лептири лете
с цвета на цвет,
тако шарени
красе нам свет.

(из књиге „Свет слова”,
Мирјана Петров)



Понављање

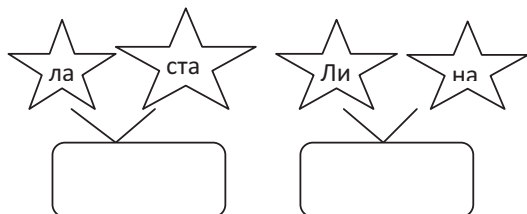
1. Пронађи „браћу“ и споји их!



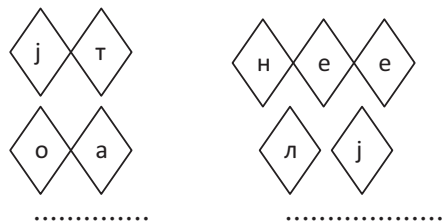
2. Испод штампаних слова допиши писана слова!

ј	Ј	у	У	л	Л

3. Допиши одговарајуће речи!



4. Сатави речи од наведених слова!



5. Прочитај и препиши у свеску!

л, Л, у, У, ј, Ј, р, Р, е, Е, с, С
 ја, ли, су, ој, ре, ми
 стена, слон, млин, ум, тло, Милина, Емил
 Риста је сломио тротинет.

6. Заокружи звездицу испред правилно написане реченице!

- ☆ мала Јелена летује на мору.
- ☆ Мала Јелена летује на мору.
- ☆ Мала јелена летује на мору.

Провери колико знаш!

1. Напиши у звездицама писана слова!



2. Допиши речи писаним словима!

лане	уста	Јасна

3. Заокружи звездицу испред правилно написане реченице!

- * Мали мија рано устаје.
- * мали Мија рано устаје.
- * Мали Мија рано устаје.


4. У доњи простор напиши реченицу од три речи!



Оцена/бр. вежбе	1	2	3	4
Довољно	★	★	★	★
Добро	★ ★ ★	★ ★ ★	★ ★ ★	★ ★ ★
Врло добро	★ ★ ★ ★	★ ★ ★ ★	★ ★ ★ ★	★ ★ ★ ★

VI Зима, зима, е па шта је...

Љ љ



1. Прочитај!

Љ, љ, Л, л, У, у, Ј, ј, Р, р, Е, е, С, с,
Н, н, О, о, Т, т, И, и, М, м, А, а

љи-љан
љиљан

љу-ља
љуља

Љи-ља
Љиља

љут	љути	Љиљана
муљ	меље	Миљана
маљ	трља	Смиљана

Реља на



Реља љуља сестру Марију.

Она се смеје.

Марија: Љуљај, љуљај, Реља!

Реља: Љуљај и ти мене!

Марија трља нос.

Реља се љути.



2. Прочитај и препиши!

Љ љ, Л л, У у, Ј ј, Р р

ља, ља, љм, љу, љв, аљ, ољ, ељ, муљ,


љиван, љубави, муљ, Стиља

Стиља има на селу љиване.

А има и лале.

Она носи нани



- О,  моје, ти си нанино најмилије!
- Нано, нано, јутро моје рано!

4. Заокружи слова љ, Л!

љубав доживљак муљ
Љубиша Љуба Љубомир

5. Пронађи речи љуља, љут, лет


и обој поља!

и	љ	у	т
с	у	р	л
т	љ	М	е
м	а	И	т


6. Прочитај и ово!

Љ љ
Љубичица мала,
влажна је од росе,
покисле јој латице
и ножице босе.

(из књиге „Свет слова“, Мирјана Петров)



Ш ш



1. Прочитај!

Ш, ш, Љ, љ, Л, л, У, у, Ј, ј, Р, р, Е, е, | шо-ља шу-мар Ма-ша
С, с, Н, н, О, о, Т, т, И, и, М, м, А, а | шоља шумар Маша

шал	ташна	шаље	Шаца
туш	машна	иште	Милош
миш	машта	шије	Шиља

Маја у шуми

Маја је моја сестра.

Устала је рано. Ошишала се и насмешила.

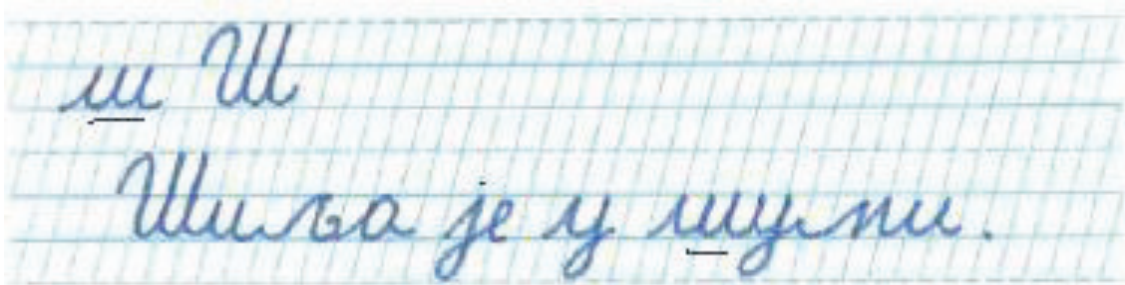
Шаље ми



Јутрос је отишла у шуму.

Шетала је у тишини.

- Мишо, шума мирише! Ено и срне!



2. Прочитај и препиши!

Ш, ш, Љ, љ, Ј, ј

ша, мо, ми, ме, му, ам, ом, им, ем, ум,

шутар, мушину, мита, Шана, Мама

Мала Мама је у митали.

Миљује меле.

Мали миш јој је ушао у машину.

Тако су јој машне и мнале.

- Нешо, отварај миша!

Неша се смеши.

4. Заокружи слова ш, Ш!

школа мушмула муш

Шабан Шана Шиња

5. Допиши слово ш и прочитај речи!

т	у	
м	и	
н	а	
л	о	
ј	о	

6. Прочитај и ово!

Ш ш

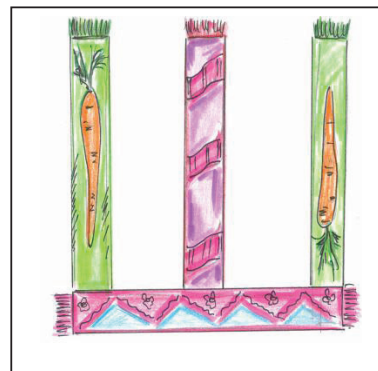
Школа вам пружа

велико знање

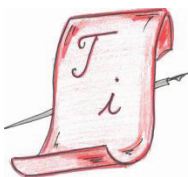
и лепо звање

и васпитање.

(из књиге „Свет слова“, Мирјана Петров)



Г г



1. Прочитај!

Г, г, Ш, ш, Љ, љ, Л, л, У, у, Ј, ј, Р, р,
Е, е, С, с, Н, н, О, о, Т, т, И, и, М, м, А, а

го-ра гра-на Га-ша
гора грана Гаша

гост	гума	гаси	Горан
грм	глума	негује	Гина
глог	гуштер	игра	Гргур

Голман

Гога је са малишанима на игралишту.
Они су страшни ногометашаи.

Имају страшну



Гога је голман.

Гога: Шутни, Симо!

Сима: Гооол, Гого! Гол! Ја сам мајстор!



2. Прочитај и препиши!

Т, т, Ш, ш, љ, љ, Л, л, У, у
та, то, ш, ш, му, си, си, ми, ки, ки
кош, нога, мала, Тина, Терина

Ангелина се игра са
Она се настелила.



Ангелина: Мила, шта си јела?
Мама: Ангелина, ситимли су нам кошти!
Мала Ангелина се стели кошима.

Она носи



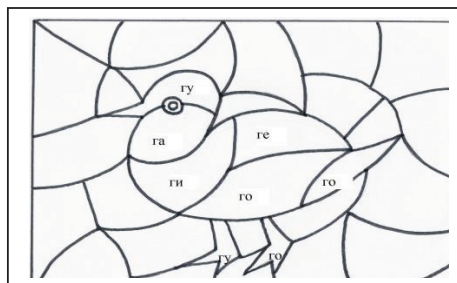
јела.

4. Заокружи слова Т, т!

глава олас ілоі

Тара Тинис Теоріје

5. Обој поља која садрже слог
са словом Г!




6. Прочитај и ово!

Г г
Г- у речима
слово често,
за љуљашку-
право место.

(из књиге „Свет слова“, Мирјана Петров)




Прича у сликама



1. Помоћу слика испричај причу!
2. Научи песму „Зимска песма“ Јована Јовановића Змаја!

Читам ти причу



Свети Сава и отац и мати с малим дететом

Донели отац и мати мало, новорођено дете у цркву, Светом Сави, и замолили га да дете благослови и да му да срећу.

- Ја ћу га благословити, као што је и Исус децу благословио, али му срећу не могу дати. Само ви, родитељи његови, ако га зарана научите: да ради, да штеди, да не лаже, да не краде, да слуша, да је побожно, да поштује старије, да је у свачему умерено; а нарочито ако га будете упутили да добро чува своје здравље.

Родитељи су учинили што им је светац казао, па је од њиховог малог детета постао добар, радан, поштен и побожан човек. То се после чуло на далеко, па је са свих страна долазио силан свет и доводио малу децу Светом Сави да их благослови и да им да срећу.

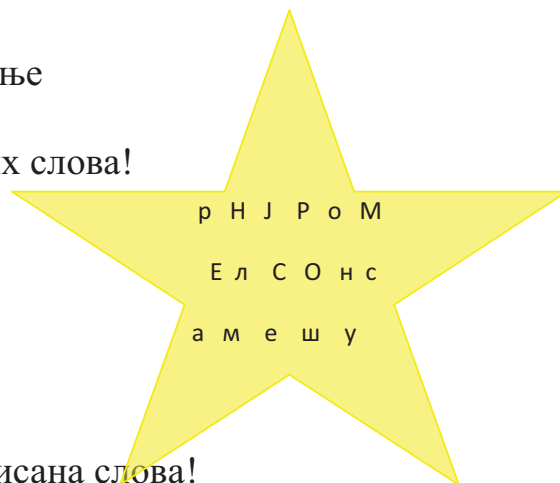
А Свети Сава свима је одговарао као и онима првима.

Понављање

1. Напиши још шест речи од следећих слова!

Пример: Раша

.....
.....
.....



2. Испод штампаних слова допиши писана слова!

Љ	љ	Ш	ш	г	Г

3. Допиши одговарајућу реч!



4. Обоји само женска имена!

Тијана	Миша	Раша
Марија	Тома	Маја
Милош	Гина	Нина

5. Прочитај и препиши у свеску!

г, Г, ш, Ш, љ, Љ, л, Л, у, У, ј, Ј
га, шо, љи, уш, ољ, аг
игра, шала, љиљан, Смиља, Гаша
- Мишо, шта си нашао?
- Нашао сам тигра!

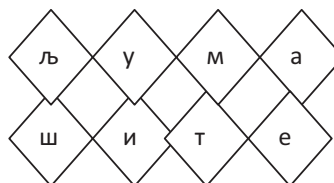
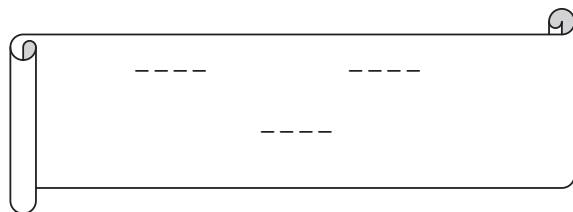
6. Заокружи звездицу испред одговарајућег одговора!

- Шта си јео? Јео сам:

* торту * месо * сено * слона * малине * машину * лале * јаје

Провери колико знаш!

1. Напиши три речи помоћу датих слова!



2. Допиши речи писаним словима!

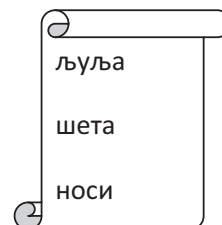
Љиља	густо	шије

3. Допуни реченице одговарајућим речима!

Мала Смиљана са мамом у шуми.

Реља Гогу.

Милош јело нани.





4. У доњи простор напиши реченицу од три речи.



Оцена/бр. вежбе	1	2	3	4
Довољно	★	★	★	★
Добро	★ ★	★ ★	★ ★	★ ★
Врло добро	★ ★ ★	★ ★ ★	★ ★ ★	★ ★ ★

VII У свету животиња

П п



1. Прочитај!

П, п, Г, г, Ш, ш, Љ, љ, Л, л, У, у, Ј, ј, Р, р, Е, е, Е, е, С, с, Н, н, О, о,
Т, т, И, и, М, м, А, а

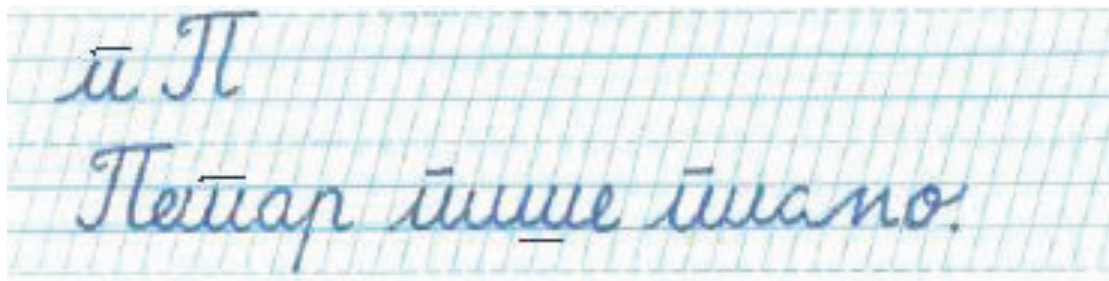
пас	перо	перем	Петар
пут	прстен	пишем	Перса
прст	папир	праштам	Паулина

Паун Пеги

Имамо пауна. Име му је Пеги. Он је леп и поносан. Има огроман и шарен реп. Само шета, па шета.

Али су га јутрос промотали пас Лола и петао Пера.

То је страшно! Мотати лепотана!



3. Прочитај и препиши!

П, п, Т, т, Ш, ш, Љ, љ, Л, л
џа, џо, џи, џе, џу, аџ, оџ, ми, еџ, џи
џоџи, џасуљ, џитаџ, Пера, Паниџа

Милош носи Тош листо.

Он је са матом и татам на планинама.

Лето је тато. Снег је џао.

Шума је сјајна.

На гранама је џлаи.

- Шта носиш, Милоше?


- Мало џлаи.

3. Повежи цртеже са одговарајућим реченицама!

Пера има перо.


Мара носи мараму.

Шиља јури миша.





6. Прочитај и ово!

П п
Пишем вам писмо,
дечице слатка,
поруку шаљем:
свакој је лажи - ножица кратка.
(из књиге „Свет слова“, Мирјана Петров)



З з



1. Прочитај!


З, з, П, п, Г, г, Ш, ш, Љ, љ, Л, л, У, у, Ј, ј, Р, р, Е, е, Е, е, С, с, Н, н, О, о, Т, т, И, и, М, м, А, а

зима	зуји	Зора
зора	пузи	Зоран
зоља	улази	Злата

Мали



Стигла је зима. Мали



се игра на снегу. Јеле су пуне


лепеза.

Зоран је на прозору. Посматра малог


Ено и зеленог змаја. Он је пао.



- Пази, малиша!



се страшно уплашио.



3. Прочитај и препиши!

З, з, П, п, Т, т, Ш, ш, Љ, љ

за, во, ви, ве, ву, аз, ов, мз, ез, муз

зоља, змај, змија, Зорана, Зана

- *Зашто си устиао Зоране?*
- *Зашто мито имам посла.*
- *Ма немој, а мита по?*
- *Нана лети за Париз. Летим и ја са наном. Зашто сам устиао нано.*

3. Напиши правилно реченице од задатих речи!

је снег пао први


то шта зуји тамо

Зора уранила је на мору



4. Прочитај и ово!

З з
Зец каже деци-
Будите фини,
једите шаргарепу,
у њој су витамини!

(из књиге „Свет слова“, Мирјана Петров)



В в



1. Прочитај!

В, в, З, з, П, п, Г, г, Ш, ш, Љ, љ, Л, л, У, у, Ј, ј, Р, р, Е, е, Е, е, С, с,
Н, н, О, о, Т, т, И, и, М, м, А, а

воз	ваза	волети	Вера
врт	вуна	висити	Васа
вез	вила	васпитати	Василија

У зоо врту

Тата и Јова возе се возом. Јова воли возове.

Затим шетају стазама зоо врта. Мали Јова воли и зоо вртове.

Тамо је лепо и занимљиво.

- Тата, ево мајмуна! Виси на грани и вришти! А ево и змија,
лавова, слонова, папагаја, паунова и понија!

Супер су се провели тог јутра.



3. Прочитај и препиши!

В, в, З, з, П, п, Т, т, Ш, ш

ва, ва, ви, ве, ву, ав, ав, ив, ив, ув

виолина, врана, васиона, Весна, Велимир

Весна свира виолину.

- *Шта ти свираш, Весна? Шта мама.*

- *Свирам веселу песму!*

И сва васиона лева са Весном.

Виолина је весма лепа инструмент.

3. Напиши једну реченицу речима која ће почети истим словом.

Пример: Весна воли виолину.

3. Дајем ти „једно“ ти напиши „више“.

змија	<i>змије</i>
врана	
пас	
мајмун	
папагај	
слон	

4. Прочитај и ово!

В в
Веруј у себе
и своје знање
Кад пуно знаш-
то је имање!
(из књиге „Свет слова“, Мирјана Петров)




Понављање

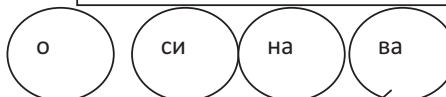
1. Напиши четири животиње од следећих слова!

Пример: пони

.....
.....



2. Допиши одговарајуће речи од слогова!



3. Напиши правилно реченице од задатих речи!

играју

и

Зора

Василија

на

пева

славуј

граница

4. Допиши слово које недостаје.

у	в	о
но		о
зо		е
со		а
се		а

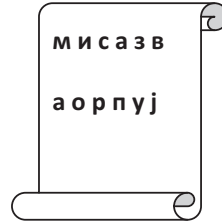
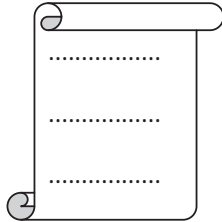
6. Заокружи звездицу испред одговарајућег одговора.

Шта волиш? Ја волим:

* маму * тату * сестру * змију * пса * виолину * снег * зоље

Провери колико знаш!

1. Напиши три речи од датих слова!



2. Допиши три речи од датих слогова!

ре мо	на гра	то мир Ви

3. Допуни реченице одговарајућим речима!

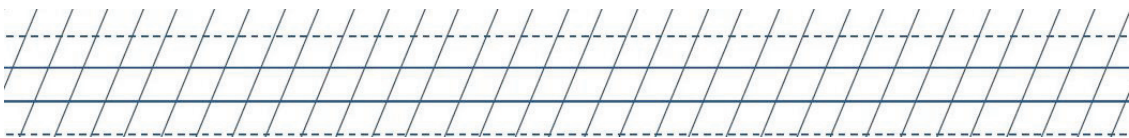
Јутрос је снег.

Весна свира

..... вози трамвај.





4. У доњи простор напиши реченицу од три речи које ће почети словом **в**.



Оцена/бр. вежбе	1	2	3	4
Довољно	★	★	★	★
Добро	★ ★	★ ★	★ ★	★ ★
Врло добро	★ ★ ★	★ ★ ★	★ ★ ★	★ ★ ★

VIII На селу

К к



1. Прочитај!

К, к, В, в, З, з, П, п, Г, г, Ш, ш, Љ, љ, Л, л, У, у, Ј, ј, Р, р, Е, е, Е, е, С, с, Н, н, О, о, Т, т, И, и, М, м, А, а

квиз	коса	косити	Коса
кљун	капут	копати	Крста
крв	круна	купити	Ксенија

На салашу

На крају села имамо салаш. Тата, нана и ја волимо јутра на салашу.

Тамо је и река.

Ту је рај за патке, гуске и кокошке. Носимо им зрна кукуруза.

А имамо и краве и козе.

Мало копамо, мало косимо и сакупљамо сено. Затим пијемо кравље и козије млеко.

И певамо: Ој, салашу у маломе риту!



3. Прочитај и препиши!

К к В в З з П п Т т

ка ко ки ке ку ак ох ик ек ук

крст корен коза Катја Коста Никола

Марко свира клавир .

Красотија је слушати ја.

Поштомство у музеју села.

Штамо се слуша сваки тон и сваки звук.

Најмилије су ми Штраусове оперске опере.

3. Прочитај, а затим препиши у свеску реченице!

Обрати пажњу на подебљане речи!

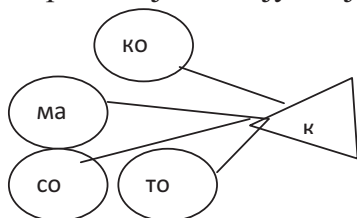
Коса има плаву **косу**.

Коста коси **косом**.

Крста носи **крст**.

Круна има **круну** на глави.


4. Напиши речи које настају спајањем са словом **к**!




.....
.....
.....
.....

5. Прочитај и ово!

К к
К'о риби - вода,
славују - луг,
књига је деци
најбољи друг.
(из књиге „Свет слова“, Мирјана Петров)



Д д



1. Прочитај!

Д, д, К, к, В, в, З, з, П, п, Г, г, Ш, ш, Љ, љ, Л, л, У, у, Ј, ј, Р, р, Е, е, Е,
е, С, с, Н, н, О, о, Т, т, И, и, М, м, А, а

дом	деда	дисати	Драган
дим	дете	димити	Дара
дуд	дукат	доносити	Драгиша

Деда

Мој деда се зове Душан. Он је на селу крај Дунава. Дунав је предивна велика река. Тамо летујем са мамом и татом.

Деда се радује кад идемо у госте. Увек ме радо гледа.

Волим код деде на селу, јер тамо има рода и ластва. Оне граде гнездо на крову.

А највише волим када ми деда купује сладолед. Седнем му у крило и слатко приповедамо.

Какав је твој деда?



3. Прочитај и препиши!

Д, д, К, к, В, в, З, з, П, п
да до, ди, де, ду, аа, од, мд, ед, уд,
дид, динар, дрво, мрда, Дивна, Дунав

Данас сам прошетом парком и видео дуу.

Мој друји пас Тара, је журио испред мене.

Лајао је на дуу.

- Тара, куда журиш тако? Немој лајати на дуу! То је најлепша
природна појава.

3. Прочитај, а затим препиши у свеску загонетку!

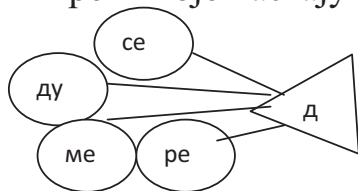
Загонетка

Кад се види - не види ме нико;

Кад се не види - види ме свако.

(мрак)

4. Напиши речи које настају спајањем са словом д!



.....
.....
.....
.....


5. Прочитај и ово!

Д д



Дрво посади - оно ће знати
какву ће теби награду дати.

Кад мало стаса, знаће да роди
сво оно воће што теби годи.

(из књиге „Свет слова“, Мирјана Петров)



Б б



1. Прочитај!


Б,б, Д, д, К, к, В, в, З, з, П, п, Г, г, Ш, ш, Љ,љ, Л, л, У, у, Ј,ј, Р, р, Е, е, Е, е, С, с, Н,н, О, о, Т, т, И, и, М, м, А, а

бод	беба	банане	Биљана
брод	баба	балони	Бојана
бик	бата	бисери	Бранислав

Мамин дан

Моја мама се зове Бисера.

Она, стварно, има бисере у гласу и



Гледа ме топлим погледом, милује ме и тепа ми. А тек како ми лепо пева!

- Като, Като, ти си моје злато!

Она је најбоља мама на свету! Пуно је волим!

Данас је мамин дан. Набрала сам јој лале и зумбуле на поклон.

Поклонила сам јој и велики загрљај.

Каква је твоја мама?



3. Прочитај и препиши!

Ђ, ђ, Џ, џ, К, к, В, в, З, з, П, п

џа, џа, џи, џе, џу, аџ, оџ, иџ, еџ, уџ

џеџа, џунар, џубав, џабуд, џобан, џукурешти

Шта је џубав?

Ваши друџари сматрају да:

Пубав је оно што вас тера да се смејете и кад сите уморни.

Пубав је када моја мама да може да има најбољи део пилетца.

Пубав је када те моја мама џуби више него мисао, постојећу кад спаваш.

Пубав је оно кад многа звезда излази из вас.

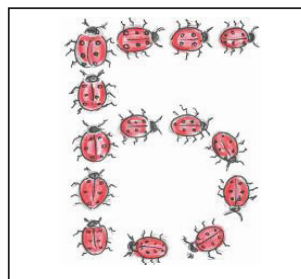
4. Напиши кога или шта волиш!



5. Прочитај и ово!

Б б

Кад научиш прва слова
бићеш важан, бићеш прави,
ал' ниједно слово не сме
никад да се заборави.
(из књиге „Свет слова“, Мирјана Петров)




Порука

1. Обрати пажњу на следећу поруку!



17. март 2019.

Драги брате Мирко,
За три дана летим за
Румунију. Тамо су остала
пуста гнезда. Дођи да летимо
заједно!



Твоја сестра,
ластивица Лили

2. Допуни и ти следећу поруку коју пише Вишеслава другарици
Зори на мобилном телефону.



Вишеслава

25. март 2019.

Драга.....,
Идем са мамом у.....сати,
у шуму, да беремо висибаве!
Видимо се код бунара!

Твоја другарица,
.....



Зора

3. Напиши и ти поруку другу или другарици.

Читам ти песме

ПЕСМА ЗА МАМИНЕ ОЧИ

За све бесане ноћи
и за све брижне очи
које си од мене крила,
за све уздахе твоје,
за очи које се боје
за мене, мајко мила,
за све пољупце твоје,
за руке твоје меке,
за речи топле, благе,
које си шапутала,
за све, за све ти хвала,
за сву одшивену дугмад,
за све немирлуке моје,
за порубе које си шила,
за сваку твоју сузу
која није потекла,
за све што си ми дала,
за све што си ми рекла,
хвала ти, мајко мила.

МОРА СЕ ПРИЗНАТИ

Велимир Милошевић

Мора се признати – капу доле
Да се највише маме воле.
Но, да се погрешно ствари не схвате
Воле се, воле доста и тате.

Мора се признати – капу доле
Да се највише маме воле.
Али не ваља ни претерати.
Мало љубави остави тати.

Мора се признати – капу доле
Да се највише маме воле.
Предлажем да се песмица скрати.
Пољубац исти – и мами – и тати




Понављање

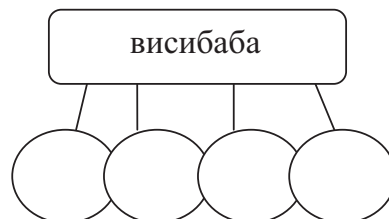
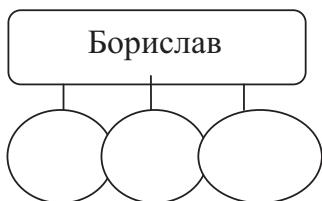
1. Напиши имена три цвета од следећих слова!

Пример: љиљан

.....
.....



2. Подели речи на слоге!



3. Пажљиво прочитај реченицу и заокружи тачан одговор!

Мара је била данас код баке.

Ко је био код баке?

* Мира

* Мара

* Сара

Код кога је била Мара?

* код деде

* код тетке

* код баке

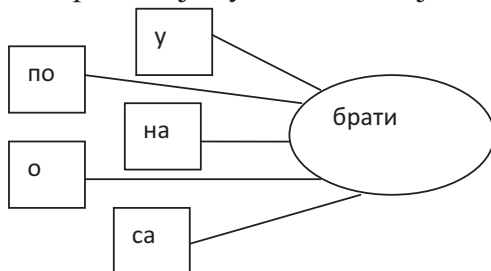
Када је била Мара код баке?

* данас

* сутра

* јутрос

4. Напиши речи које су настале спајањем слова из квадратића са речју **брати**!



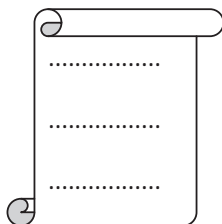
.....
.....
.....
.....
.....

6. Загонетка:

Зубе нема, руке нема, а опет уједа. (амиз)

Провери колико знаш

1. Напиши три имена од датих слова!



2. Подели речи на слоге!

баба	Владан	бубамара

3. Пажљиво прочитај реченицу и заокружи тачан одговор!

Јутрос је Влада пливао у мору.

Ко је пливао у мору? * Влада * Васа * Владан

Где је пливао Влада? * у језеру * у океану * у мору

Када је пливао Влада у мору? * данас * сутра * јутрос

4. У доњи простор напиши правилно реченицу:



у иде дара школу



Оцена/бр. вежбе	1	2	3	4
Довољно	★	★	★	★
Добро	★ ★ ★	★ ★ ★	★ ★ ★	★ ★ ★
Врло добро	★ ★ ★ ★	★ ★ ★ ★	★ ★ ★ ★	★ ★ ★ ★

IX Играм се као чигра

Ч ч



1. Прочитај!

Ч, ч, Б, б, Д, д, К, к, В, в, З, з, П, п, Г, г, Ш, ш, Љ, љ, Л, л, У, у, Ј, ј,
Р, р, Е, е, Е, е, С, с, Н, н, О, о, Т, т, И, и, М, м, А, а

чај	чудо	читати	Чеда
кључ	челик	чувати	Чарна
чун	чланак	чистити	Часлав

Чланак у новинама

Данас је била тета Љубинка да ми узме интервју за новине. Она ради у „Нашој речи“. Она свашта пише у новинама, али ја најрадије читам чланке о мојим другарима. Понекад прочитам и спортски чланак.

Чим је закорачила у мој разред, представила се и почела је да ме испитује:

Како се зовеш? Зашто си дошао у српску школу? Шта волиш највише да радиш? Шта волиш да читаш? Који спорт тренираш? Да ли си измислио неко чудо? И све тако! Сав сам се збунио! Ни сам не знам шта сам јој све испричао.

Ишчекивао сам петак. Ево и новина! Брзо сам нашао чланак о мени и прочитао сам.

Стварно лепо пише та тета Љубинка!



2. Прочитај и препиши!

Ч, ч, Ћ, ѿ, Џ, џ, Ж, ж, В, в

ча, чо, чи, че, чу, ач, оч, ич, уч,

чај, мира, ручак, обруч, Ченеј, Чанад

Мама виче:

- Чедо, вечера је на столу! Чекамо те!

Како би само знала мама колико сам гладан. Као вулк! Прекомерно сам и доручак и ручак. Данас сам се мишљав дан мирао са другарицама. Урам се као мира. А сад је дошло време да турчим на вечеру.

Шта да се ради кад мора да се и појде поношти!

- Ево те, мама, долазим!

3. Напиши Т код тачног одговора и Н код нетачног.

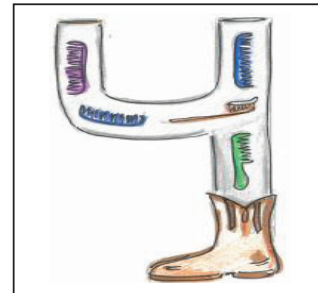
Чеда је био гладан.
Он је доручковао и вечерао.
Дечак је читав дан читао приче.
Чеда се игра као чигра.
Мама је звала Чеду на вечеру.

Т


Ја чекам	Ми чекамо
Ти чекаш	Ви чекате
Он чека	Они чекају
Она чека	Оне чекају
Оно чека	Она чекају

5. Прочитај и ово!

Ч ч
Морате се чешљати
да вам коса лепа буде,
јер баш нико не воли
рашчупане људе.
(из књиге „Свет слова“, Мирјана Петров)



Ћ ћ



1. Прочитај!

Ћ, ћ, Ч, ч, Б, б, Д, д, К, к, В, в, З, з, П, п, Г, г, Ш, ш, Љ, љ, Л, л, У, у, Ј, ј, Р, р,
Е, е, Е, е, С, с, Н, н, О, о, Т, т, И, и, М, м, А, а

ћуп	ћебе	ћутим	Ћира
кћи	ћерка	шапућем	Каћа
моћ	ћуран	трепћем	Мића

Деда Мића

Пуно волим деда Мићу и баба Каћу. Они имају кућу на сунчаном брду. Око куће имају виноград и воћке. Пролећа и лета проводим тамо.

Једног пролећа сам повео и другаре код бабе и деде. Помогли смо им да посаде воћке: кајсије, крушке, јабуке и шљиве.

А баби смо помогли да истресе ћилиме и обрише прашину.

Баба и деда су били пресрећни.

Спремили су нам диван ручак: парадајз чорбу, печену ћурку, салату и палачинке са чоколадом.

- Вратићемо се и следеће године!



2. Прочитај и препиши!

Ћ, ћ, Ч, ч, Ђ, ђ, Џ, џ, Ж, ж
ћа, ћа, чу, че, чу, аћ, аћ, ић, ећ, ућ
ћилим, пролеће, ћерка, Ћира, Каћа

Ћуче је Мића ћаскао са Ћиром:

- Ћиро, да ли знаш да си ми мој миљеник?
- Ав!
- Ћиро, да ли знаш да ја тебе највише волим?
- Ав, ав!
- Ћиро, да ли ћеш бити добар и нећеш поштати маче?
- ???

У Ћира скочи и промота маче.

3. Напиши Т код тачног одговора и Н код нетачног.


Мића је ћаскао са Ћиром.
Ћира је Мићин миљеник.
Ћира није промотао маче.

Т


Ја ћу ићи	Ми ћемо ићи
Ти ћеш ићи	Ви ћете ићи
Он ће ићи	Они ће ићи
Она ће ићи	Оне ће ићи
Оно ће ићи	Она ће ићи

5. Прочитај и ово!

Ћ ћ
Ћарлија ветрић,
живот је леп,
зато је ћуран
развио реп.
(из књиге „Свет слова“, Мирјана Петров)



Х х



1. Прочитај!

Х, х, Ћ, ћ, Ч, ч, Б, б, Д, д, К, к, В, в, З, з, П, п, Г, г, Ш, ш, Љ, љ, Л, л, У, у, Ј, ј,
Р, р, Е, е, Ђ, ђ, С, с, Н, н, О, о, Т, т, И, и, М, м, А, а

хлад	хладан	хвали	Хранисав
ход	храбар	хуче	Михајло
хлеб	хитан	хода	Хајди

Михајлова школа

Михајло је ученик првог разреда. Он радо иде у школу. Тамо учи занимљиве ствари. У клупи седи поред Храниславе.

Једном је Михајло донео орах и поделио са Храниславом. Она се насмешила и рекла:

- Хвала, Михајло, баш си прави другар! Ево, ја ћу теби дати пола мандарине!

И тако лепо ми делимо, понекад, храну.

Највише волимо одморе. Трчимо огромним ходником или се играмо у дебелом хладу храста у дворишту.

- Хвала ти, школо моја, за сваки леп тренутак!

Х Х
Хранисав је храбар.

2. Прочитај и препиши!

Х, х, Ћ, ћ, Ч, ч, Ђ, ђ, Џ, џ.

ооа, ооо оом, ооџ, ооу, ооџ, ооџ, ооџ, ооџ, ооџ, ооџ

ооџџ, ооџџу, ооџџна, ооџџам, ооџџук

Тихомир свира хармонику.

Прекрстан је пошито сад зна Мало коло.

Тихомирова сестра је велика играчица.

Она воли народне игре.

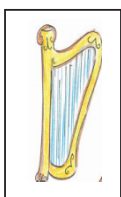

Сад ће је он изненадити!

- Хало, секо, имам нешто за тебе!

Чекам те у приземљу да ти свирам а ти да играш!


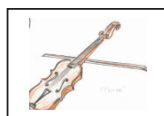
3. Повежи речи са одговарајућим музичким инструментима.

харфа



гитара

виолина




хармоника

5. Прочитај и ово!

Х х

Ханзапласт ће да помогне
кад из ране крв нам пође,
ал' је боље чувати се,
да до тога и не дође.

(из књиге „Свет слова“, Мирјана Петров)



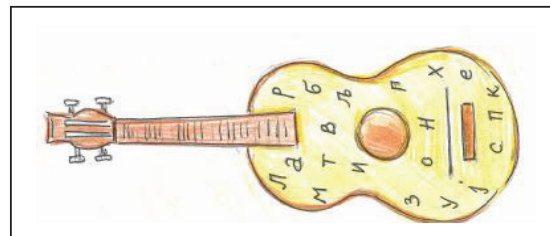
Понављање

1. Напиши три музичка инструмента од следећих слова!

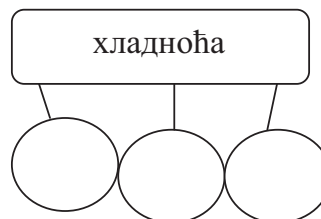
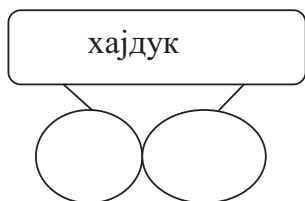
Пример: гитара

.....

.....



2. Подели речи на слоге!



3. Пажљиво прочитај реченицу и заокружи тачан одговор!

Михајло је свирао јуче клавир.

Ко је свирао клавир?

* Миша

*Мики

*Михајло

Шта је свирао Михајло?

* хармонику

*клавир

* гусле

Када је свирао Михајло?

* јуче

* данас

* јутрос

4. Шта ко ради? Повежи линијама речи!

кројач

пекар

возач

кувар

меси

кува

кроји

вози

5. Попуни таблицу!

Велико	Мало
облак	облачић
прозор	
нос	
прст	

Провери колико знаш!

1. Попуни шта ко ради!

Лекар
Мама
Пас

2. Подели речи на слоге!

кућа	врт	хармоника

3. Пажљиво прочитај реченицу и заокружи тачан одговор!

Пас Лорди је ухватио мало маче.

Како се звао пас? * Боби * Леси * Лорди

Шта је ухватио пас Лорди? * маче * миша * петла

Какво је било маче? * мало * велико * срећно



4. У доњи простор напиши правилно реченицу:

хода, по, Хајди, планинама

Оцена/бр. вежбе	1	2	3	4
Довољно	★	★	★	★
Добро	★ ★	★ ★	★ ★	★ ★
Врло добро	★ ★ ★	★ ★ ★	★ ★ ★	★ ★ ★

X Кроз свемир

Ж ж



1. Прочитај!

Ж, ж, Х, х, Ћ, ћ, Ч, ч, Б, б, Д, д, К, к, В, в, З, з, П, п, Г, г, Ш, ш, Љ, љ, Л, л, У, у, Ј, ј, Р, р, Е, е, С, с, Н, н, О, о, Т, т, И, и, М, м, А, а

жир	уже	жмури	Жељко
жал	ружа	жури	Живана
жар	ждребе	жање	Живојин

Кроз свемир

Сваке се вечери, Жарко, загледа у звезде.
Волео би да зна шта садржи свемир, сем звезда.
Понекад му се чини да му звезде намигују. Трепере и
жмиркају тако жуте на ведром небу.
Покушао је да свакој да име: Жижа, Жуна, Жућа.
Али је стао и схватио да не може да измисли толико имена
колико има звезда. Милиони!
Које би ти име изабрао за твоју звезду?



2. Прочитај и препиши!

Ж ж Х х Ч ч Ц ц

жа, жа, же, жи, жу,

жито, жито, ружа, Живина

3. Пишем ти писмо!

Клуж, 25. април 2019.

Драга мама,

Желим да ти се јавим да сам добро отишла код тетке у
Клуж. Данас смо посетиле град и Ботаничку башту. Овде је
предивно. У башти сам видела пуно биљака.

Ума овде разних врста дрвећа, лала, дожура и ружа.

Само да си и ти овде, родвала би се твојим отмињеним
жућим ружама.

Враћам се са тетком у недељу.

Волим те твоја,

Ружина

4. Прочитај и ово!



Ж ж

Жуто жито комбајн коси,
од њега се брашно прави,
а од брашна хлеб добија
и колачи, кад се слави.

(из књиге „Свет слова“, Мирјана Петров)



Ф ф



1. Прочитај!

Ф, ф, Ж, ж, Х, х, Ћ, ћ, Ч, ч, Б, б, Д, д, К, к, В, в, З, з, П, п, Г, г, Ш, ш, Љ, љ, Л, л, У, у, Ј, ј, Р, р, Е, е, Е, е, С, с, Н, н, О, о, Т, т, И, и, М, м, А, а

филм	фарба	флаута	Филип
штоф	фрула	телефон	Фема
шраф	кофер	фабрика	Софија

Мобилни телефон

Мој брат Филип је добио јуче мобилни телефон.

- Хоћу и ја! рекао сам тати.

- Добићеш и ти када порастеш! Филипу је потребан због разних информација, објаснио је тата.

И лепо ми је тата још објаснио да су ови телефони штетни по здравље малог детета.

И тако сам ја лепо све схватио и кренуо да завршим посао. И офарбао сам кућу мог кучета Фифија.



2. Прочитај и препиши!

Ф, ф, Ж, ж Х, х Ћ, ћ Ч, ч
фа, фо, фи, фу, аф, оф, уф, еф, мф
фожа, фототографија, фонтанеља, филм

фрифри

Драган Лукић

Једна жена отара,

Са њом разговара :

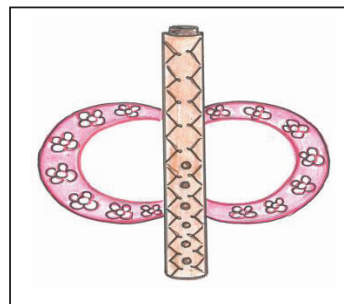
- *фрифри илажуј право!*
- *фрифри, дини реј!*
- *фрифри, лази дрво!*
- *фрифри, ниси сли!*
- *фрифри, лејо лази!*
- *фрифри, коре уши!*
- *фрифри, језик није!*
- *фрифри, ооди блане!*

5. Прочитај и ово!


Ф ф

Да бисмо се сећали
какав си ти сада
и каква сам сада ја,
о томе ће сведочити
наша фотографија.

(из књиге „Свет слова“, Мирјана Петров)



Ц ц



1. Прочитај!

Ц, ц, Ф, ф, Ж, ж, Х, х, Ћ, ћ, Ч, ч, Б, б, Д, д, К, к, В, в, З, з, П, п, Г, г, Ш, ш, Љ, љ, Л, л, У, у, Ј, ј, Р, р, Е, е, С, с, Н, н, О, о, Т, т, И, и, М, м, А, а

цвет	цртеж	црта	Цветко
црв	цвекла	цепа	Цеца
цреп	цврчак	цупка	Цветанка


Сунце и Месец

По свемиру се играју Сунце и Месец. Они су решили, пре милиона година, да веселе све планете и звезде.

Када им је досадила игра са свим планетама, усмерили се само на Земљу. А знате зашто?

Зато што на Земљи живе људи, а они су им најдражи. Људи им се радују сваког дана и сваке ноћи. Сунце их греје, даје им светлости и топлоте. А Месец будно бди сваке ноћи и чува их док спавају.

Они су наши добротвори, па радујмо се и ми Сунцу и Месецу!



2. Прочитај и препиши!

Ц, ц, ф, ф, Ж, ж, Х, х, Ћ, ћ
Ца, ца, цм, цд, цу, ам, ом, му, му,
Цицела, мушца, тисац, Цуца, Душца

Звонце

Силеон Маринковић

Звонце звони,
цм, цм,
цртвај цд
цм - цм - цм.
Квонка квонца
Квон, квон,
неко квонца,
звон, звон.
Каје, мац,
Мац, мац,
Ево млека,
Мљак, мљак.

Позивница

Петшивар 7. мај 2019.

Драги наши прваци.

Позивамо вас да нам се придружите
у планетаријуму, 10. маја
2019. у 12.00 часова.

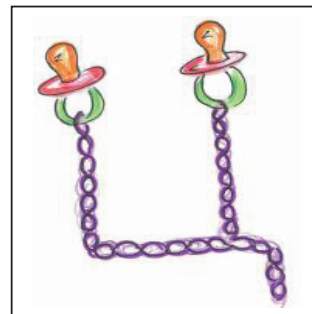
Тамо ћемо упознати наш Сунчев систем
са свим планетама, звездама и сателитима.
Видећемо Сунце, Месец, Меркур, Венеру,
Земљу, Марс, Јупитер, Сатурн, Уран и
Нептун.

Ваши другари из 4. разреда

5. Прочитај и ово!

Ц ц
Ципела је лепа
само кад је чиста.
Није важно да је нова,
важно је да стално блиста.

(из књиге „Свет слова“, Мирјана Петров)

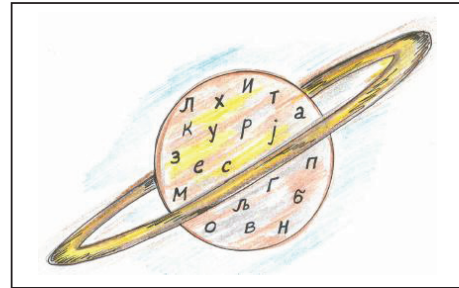


Понављање

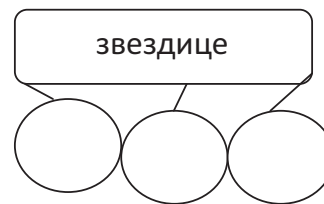
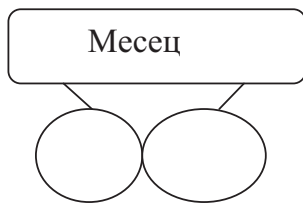
1. Напиши имена три планете од следећих слова!

Пример: Сатурн

.....



2. Подели речи на слоге!



3. Пажљиво прочитај речи и допиши „мање" речи!

сунце	сунашце
табла	
зрно	
трава	
дете	
цвет	

4. Шта ко ради? Повежи линијама речи!

лекар	ученик	писац	глумац
пише	учи	лечи	глуми

5. Попуни таблицу. Где ко живи?

мрави	у мравињаку
рибе	
звери	
воће	
траве	

Провери колико знаш!

1. Стрелицама повежи шта чему припада!

А К и С Ц о М В

реченице

Сунце, песма, слика

слова

Тата свира.

речи

Маца лови миша.

3. Подели речи на слокове!

Месец	Сатурн	Венера

4. Стави одговарајући знак на крају сваке реченице!

Куда си кренуо

Милица је прочитала бајку

Затвори врата, молим те



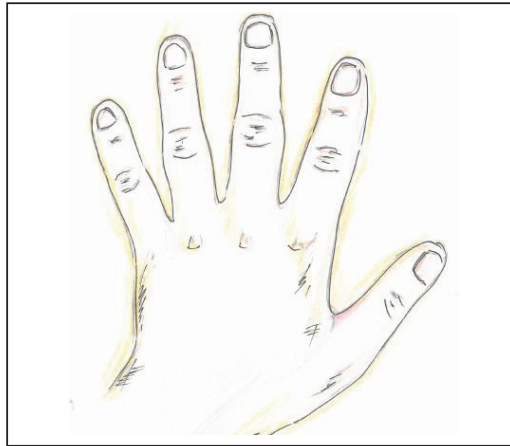

4. У доњи простор напиши једну упитну реченицу!

Blank handwriting practice lines for writing a question sentence.

Оцена/бр. вежбе	1	2	3	4
Довољно	★	★	★	★
Добро	★ ★	★ ★	★ ★	★ ★
Врло добро	★ ★ ★	★ ★ ★	★ ★ ★	★ ★ ★

XI Чекам да полетим

Њ њ



1. Прочитај!

Њ, њ, Ц, ц, Ф, ф, Ж, ж, Х, х, Ћ, ћ, Ч, ч, Б, б, Д, д, К, к, В, в, З, з, П, п,
Г, г, Ш, ш, Љ, љ, Л, л, У, у, Ј, ј, Р, р, Е, е, Е, е, С, с, Н, н, О, о, Т, т,
И, и, М, м, А, а

њој	њива	сањам	Његош
пањ	муња	мењам	Сања
коњ	дуња	гњечим	Немања

Прсти на руци

Палац: Ја сам први, главни прст,
Делија сам јак и чврст.

Кажипрст: Признати ми мора свак'
Да сам спретан, брз и лак.

Средњи прст: Поштујте ме редом сви,
Јер сам од вас најдужи.

Прстењак: Вреднији сам од свих вас,
Јер ја имам златан пас.

Мали прст: То већ знаде цели свет,
Без мене вас нема пет.

(Преузето из Буквара аутора Филиповић Р, Филиповић А, Веснић С)



2. Прочитај и препиши!

Њ, њ, У, у, Ф, ф, Ж, ж, Х, х

ња, ња, њм, њв, њу, ањ, оњ, мњ, књ, уњ,

њива, њанур, њањ, Њевои, Њања

Добра књига је највернији друг

Соња и Немања су добри пријатељи. Они су љубитељи књига. Често посећују књижаре библиотеке и сајтове књига. И њихови родитељи читају пуно књига. То љубав су наследили од родитеља.

У учионици имају читалачки кућак. Учитељица им често каже:

- Децо, читајте књиге, јер вам оне могу бити најбољи другари!

Соња и Немања то радо раде!

Загонетка

Нема главе ни језика,
А сву децу поучава;
Паметна је, зна највише,
Под руком се разлистава.
(агињк)


3. Напиши три наслова твојих омиљених књига.

.....
.....
.....

5. Прочитај и ово!

Њ њ
Њиву заливај
због дана врелих.
На јесен стижу
плодови зрели.

(из књиге „Свет слова“, Мирјана Петров)



Ђ ђ



1. Прочитај!

Ђ, ђ, Њ, њ, Ц, ц, Ф, ф, Ж, ж, Х, х, Ћ, ћ, Ч, ч, Б, б, Д, д, К, к, В, в, З, з, П, п, Г, г, Ш, ш, Љ, љ, Л, л, У, у, Ј, ј, Р, р, Е, е, Е, е, С, с, Н, н, О, о, Т, т, И, и, М, м, А, а

ђак	ђердан	гунђам	Ђура
ђон	ђувеч	сређујем	Ђорђе
жеђ	ђерам	ређам	Ђурђевка

Мали коњаник

Чика Јова Змај

Ђиха, ђиха, четир' ноге,
све четири круте!
Ђиха, ђиха, ми идемо
на далеке путе!

Седло ми је од мараме,
узда од канапа,
а бич ми је од очева
пребијена штапа.

Раго једна, баш си лена,
зар те није срам!
Ал' кад нећеш ти да скачеш,
ја ћу цупкат` сам.



2. Прочитај и препиши!

Ђ, ђ, Ђб, ђб, Уј, уј, Ф, ф, Ж, ж, Х, х
ђа, ђа, ђи, ђе, ђу, ђђ, ђђ, ђђ, ђђ,
ђурђевак, сунђер, стуђ, Ђура, Ђокица,

Деција игра од старина

“Берет, берет, прокође”

Деца направе коло. У средини кола је мувар. Деца стоје и певају, а искретима околнашају берду прокође. Док певају одрежно посматрају мувара. Код последње речи песме деца се разбеже. Деце које је мувар ухватио дете које додија улогу мувара.

Берет, берет прокође

Док мица не дође,

А кад мица дође,

Пресециће ти прокође.

Загонетке

Прођох воду, не уквасих се,
Прођох ватру, не изгорех се.

(ратев)

Два локвања око пања.

(ишу)

5. Прочитај и ово!

Ђ ђ

Кад знаш слова и бројеве
то већ значи-имаш знање.

Ускоро ћеш ђачић бити.

Ђак првак је дивно звање.

(из књиге „Свет слова”, Мирјана Петров)





3. Напиши три омиљене игре.

.....

.....

.....

Ц ц



1. Прочитај!

Ц, ц, Ћ, ћ, Њ, њ, Ц, ц, Ф, ф, Ж, ж, Х, х, Ћ, ћ, Ч, ч, Б, б, Д, д, К, к, В, в, З, з, П, п, Г, г, Ш, ш, Љ, љ, Л, л, У, у, Ј, ј, Р, р, Е, е, Е, е, С, с, Н, н, О, о, Т, т, И, и, М, м, А, а

цак	цемпер	поморанца	Циво
цин	уцбеник	отацбина	Ница
бец	патлиџан	џангризало	Џон

Прича о џунгли
(одломак)

У време док је џунгла још била тиха и тајанствена, женка пантера, по имену Багира, често се дуго шетала прашумом. Једног јутра, за време шетње, Багира зачу дечији плач који је долазио са обале реке. Опрезно се приближила обали и....

- Па то је дечак! узвикну изненађено.

Багира одлучи да дечака однесе вучици која је имала младунче. Хранила га је и бринула се о њему као да је њено. Одушевљени што имају још једног члана породице, назваше га Могли.

Могли је сретно растао у џунгли и са свима се спријатељио, а научио је и језик животиња.

Ако желиш да сазнаш шта се све догодило Моглију у џунгли, прочитај целу причу!



2. Прочитај и препиши!

Ц, ц, Џ, џ, Њ, њ, У, у, Ф, ф
ца, ца, цц, цц, цц, цц, цц, цц, цц, цц, цц, цц, цц, цц, цц, цц
цак, цотораца, бец, Цони, Цана
Реципи за сок од цанарика (дивље шљиве)
1 килограм зрелих цанарика
1 килограм лимуна
3 кашике меда

Припрема: Очисти цанарике, преливи их на пола, стави их у шерту, преливи их топлом водом, процеди, а на крају додай исечен лимун и мед. Поклопи и остави неколико сати преко ноћи. Сутиран прокуди и пиши.
Пријатно!

3. Заокружи слово ц!

Бура се дружи са цином Цоном.
Очарар Ница чисти туђи оцак.
Ђак је купио цак за играчке.

4. Допиши ђ и ц!

_ ак _ ак
_ он _ он

5. Прочитај и ово!

Ц ц
Када научиш све да читаш
бићеш даса, бићеш главни.
Исто тако учили су
научници многи славни.
(из књиге „Свет слова“, Мирјана Петров)



АЗБУКА



Сад знам Вукову азбуку

**А, а, Б, б, В, в, Г, г, Д, д, Ђ, ђ, Е, е, Ж, ж, З, з, И, и,
Ј, ј, К, к, Л, л, Љ, љ, М, м, Н, н, Њ, њ, О, о, П, п, Р, р,
С, с, Т, т, Ћ, ћ, У, у, Ф, ф, Х, х, Ц, ц, Ч, ч, Џ, џ, Ш, ш.**

Наша азбука се зове ћирилица. Она има 30 слова.

Мислећи на тебе како ћеш лепо и лако савладати ћирилицу,
Вук Стефановић Караџић је рекао:

„Пиши као што говориш, а читај као што је написано.“



„Осташе нам после Вука
лепа слова и АЗБУКА
Сад их пише свака рука
са радошћу и без мука.“

(из песме *Вуку Караџићу* Ранка Симовића)

1. Поређај речи по азбучном реду!

књига

1.

азбука

2.

Србин

3.

Понављање

1. Упиши велика и мала слова по азбучном реду!

A a.....
.....
.....
.....

2. Напиши речи са супротним значењем!

добар - брз - вредан - дан -.....

3. Додај одговарајућу реч у низу!

❖ имена

Софија

Лука

Воја

❖ вође

грожђе

шљиве

смокве

❖ животиње

жирафа

коњ

пингвин

4. Исправи погрешно написане речи и препиши следеће реченице!

Цак једе воче.

Пћела има саче.

Ћеда ћесто чути.

Ћовек ћини ћуда.

5. Допуни реченице!

Ја сам ученик _____ разреда. Моје име је _____,
а презиме _____. Мој друг се зове _____.
Живим у _____.
Моја се школа зове _____.

Провери колико знаш!

1. Поређај, по азбучном реду, речи!

бајка
слово
мачка

1.
2.
3.

2. Прецртај, у низу, реч којој није овде место!

*	свеска	оловка	сом	уџбеник
*	пролеће	Сунце	лето	јесен
*	Иван	Мирослав	Саша	деда

3. Допуни реченице одговарајућим речима!

Дечак је упецаорибу.

шаљиве

..... лептир лети.

шарен

огромну

Деда прича приче.

4. Усправним цртама раздвоји речи у реченици и препиши је у доњи простор!

Дечакгледафилм.

Оцена/бр. вежбе	1	2	3	4
Довољно	★	★	★	★
Добро	★★★	★★★	★★★	★★★
Врло добро	★★★★	★★★★	★★★★	★★★★

XII Цео свет је мој

Лепе речи


Нада је дала пола ужине Мирку. Рекла је: „Изволи, Мирко!”
Мирко је рекао: „Хвала!”

Миша је јутрос закаснио на час. Покуцао је на врата.
Учитељица је рекла: „Изволи, Мишо!” Миша је рекао: „Извините!”
Аца је кренуо да зареже оловку. Саплео се и оборио ствари са
Јанине клупе. „Извини, Јано!”, рекао је. Јана је рекла: „Ништа, није
страшно, могло је и мени да се догоди!”

Учитељица је замолила Милицу: „Милице, молим те обриши
таблу. Изволи сунђер!” „Хоћу, учитељице, хвала!”, рекла је
Милица.

ЧАРОБНЕ РЕЧИ

Постоје четири чаробне речи
Којима се ружно понашање лечи.
За њих зна свако ко другарство воли:




ХВАЛА
МОЛИМ
ИЗВИНИ
ИЗВОЛИ




Помоћу тих кратких чаробних речи
Свака се свађа и свака туга лечи...

И код куће и у школи



ХВАЛА
МОЛИМ
ИЗВИНИ
ИЗВОЛИ



(<https://uciteljicanis.wordpress.com/2012/05/02/%D1%87%D0%B5%D1%82%D0%B8%D1%80%D0%B8-%D1%87%D0%B0%D1%80%D0%BE%D0%B1%D0%BD%D0%B5-%D1%80%D0%B5%D1%87%D0%B8-%D0%BA%D0%BE%D1%98%D0%B5-%D1%82%D1%80%D0%B5%D0%B1%D0%B0-%D0%B4%D0%B0-%D0%B7%D0%BD%D0%B0%D1%98/>)

Добри суседи

Јован Јовановић Змај

-Добро вече, суседице!

Ух, ала сам жедан.

Би л' ми дала мало воде,

Само гутљај један?

-Хоћу, хоћу, драге воље,

Вода није скупа.

Кад си жедан, ево ти је,

Ево цела ћупа!




-Хвала, хвала, суседице!

Е, баш се разблажи'.

Кад вам од нас што затреба,

Само мени кажи.




Разговор о песми

1. О коме је реч у овој песми?
2. Да ли ти имаш суседе тамо где живиш?
3. Да ли помажете једни другима?

Напиши три реченице о својим суседима!

Бака и рачунар
Милица Мунижаба Пејчиновић



И бака је хтела
пред рачунар сести.
ал' све што је успела
је удобно да се смести.



Унуци су хтели да
покажу баки
да на њему може
да ради лаик сваки.

Иконица много,
слова су јој мала,
рече деци строго:
- Није ово шала!

Рекли су јој текст
да прекуца мали,
јер су мислили
да се бака шали.

Миш јој бежи
задатак све тежи
пет је слова накуцала
пре нег' што је у сан пала.



Разговор о песни

1. О коме је реч у песни?
2. Шта је бака хтела?
3. Да ли баке знају да раде на рачунару?
4. Шта ти знаш да радиш на рачунару?

Прича у сликама



1. Обоји причу у сликама!
2. Помоћу слика испричај причу!
3. Научи народну песму „Крушка, јабука, шљива“

Јабука



Драган Лукић

На брду је расло дрво. На њему је висила румена јабука. Наишао је лопов. Попео се на дрво и кад је хтео да дохвати јабуку, грана се затресла и јабука је рекла:

- Нисам ја за тебе.

Откинула се, пала на земљу и почела да се котрља низ брдо. С пропланка су јабуку видели чобани.

-Гле лепе јабуке!

Настала је свађа око тога ко ју је први угледао. Сви потрчаше према њој. А јабука рече:

- Нисам за вас.

Скрене нагло и откотрља се даље. Котрљала се тако јабука, котрљала и наишла на два путника. Видели је и један, и други, и помислили:

- Лепе ли јабуке! Узећу је, али да не види мој сапутник!

А јабука рече:

- Нисам за вас.

Скрене и откотрља се даље преко ливаде. На ливади је спавао дечак, а девојчица је седела поред њега. Угледала је јабуку и рекла:“О, дивне ли јабуке! Пробудићу брата, па ћемо је заједно појести“.

А јабука се насмешила:


- Ја сам за вас.

И докотрља се девојчици у крило.

Свет

Јован Јовановић Змај

Ал' је леп
Овај свет,
Онде поток,
Овде цвет;
Тамо њива,
Овде сад;
Ено сунца,
Ево хлад;



Тамо Дунав
Злата пун,
Онде трава,
Овде џбун.
Славуј песмом
Љуља луг,
Ја га слушам
И мој друг.

1. Повежи речи супротног значења!

леп

овде

сунце

пун

онде

хлад

празан

ружан

2. Повежи речи сличног значења!

цвет

друг

славуј

злато

пријатељ

ружа

благо

птица

Без труда нема ни задовољства!

Народна пословица

Веверица и пчела

По народној басни

Нека пчела је била много жедна. Слете на поток да се напије воде. Стаде на један камен и поче: срк, срк, срк! Али, беше се много нагнула, па се оклизну и паде у воду.



- Јао, јао помозите! - звала је пчелица.

Опази то једна веверица на дрвету па одломи гранчицу и пружи је пчелици:




Хеј, пчелице, држи се! - повика веверица.

Пчелица полако, полако попе се на грнчицу и осуши крила.

Затим лепо захвали и одлете.

Други пут је неки ловац пролазио кроз шуму. Угледао је веверицу на дрвету и нанишанио пушком да је убије. Веверица се уплашила.

Али је то видела она пчела која је ту скупљала мед на једном цвету. Брзо је слетела ловцу на руку, па на нос: зуу, зуу!



-Јој! - уплаши се ловац да га пчела не уједе и баци пушку. А веверица хоп, хоп, хоп и побеже.

Тако су веверица и пчела постале пријатељице.

Пријатељ се у невољи познаје, као злато у ватри!

Народна пословица

1. Обоји квадратић са тачним одговором!

Наслов текста је:

Ловац и врабац Веверица и пчела Пчела и мед

Текст је:

песма прича порука

Веверица је пала у:

воду јаму замку

2. Напиши у квадратић колико слова има свака реч!

веверица пчела повика вода пут

3. Повежи линијом речи које сматраш да имају везу једна са другом!

пчела

ловац

веверица

пријатељ

лешник

помоћ

мед

пушка

4. Попуни празна поља да би добио позивницу за твој рођендан!

Позивница

Драг пријатељу

Имам част да те позovem на прославу мој осмој

..... Прослава ће се одржати у суботу

..... у сати, код моје куће на адреси:

Место:

Улица:

Број:

Очекијем те са нестрпљењем. Твој пријатељ

Два друга

Лав Толстој

Ишла шумом два друга, а пред њих искочи медвед.


Један се даде у бекство, попне се на дрво и сакри, а други остаде на путу. Ништа му друго не остаде, пошто није могао да се попне на дрво, него легне на земљу и претвори се да је мртав.

Медвед му приђе и почне да га мирише, а овај престане да дише.

Медвед му омирише лице, помисли да је мртав и оде, јер медведи не једу мртве животиње.

Кад је медвед отишао, онај други сиђе са дрвета и поче се смејати: „Хајде, кажи ми шта ти је медвед шапнуо на уво!“

„Рекао ми је да су лоши они људи који у опасности напуштају своје другове.“



1. Разговор о причи:

- Зашто човек који се попео на дрво није помогао свом другу?
- Да ли сте ви помогли некоме у невољи? Испричајте како сте помогли!
- У чему је разлика између ове приче и приче „Веверица и пчела“ ?

У невољи не треба плакати него лека тражити!

Народна изрека

Без муке – ни науке Ђока Жупунски

Ко јутарња роса
По зеленој трави
Тако се зној блиста
На Јовиној глави.



Спремила се рука
Да по свесци шета,
Ал' к'о да јој нешто
Непрестано смета.

Кад начини најзад
Први потез кос,
Од муке се Јови
Озноји и нос.

1. Разговор о песми:

- Да ли је Јови лако да пише?
- Како је теби било док си учио да пишеш?
- Да ли има неких сличности између Јове и тебе?

2. Споји линијом речи супротног значења!

јутарња

зелена

шета

нешто

седи

вечерња

безбојна

ништа

Боље је умети, него имати!
Народна пословица

Деда и репа

Руска народна прича

Посејао деда репу. Репа израсла велика, превелика. Почео деда да чура репу из земље. Повуци – потегни – ишчупати не може.

Позвао деда бабу. Баба за деду, деда за репу, повуци – потегни – ишчупати не могу.

Позове баба унуку. Унука за бабу, баба за деду, деда за репу, повуци – потегни – ишчупати не могу.

Позове унука куцу. Куца за унуку, унука за бабу, баба за деду, деда за репу, повуци – потегни – ишчупати не могу.

Куца позове мацу. Маца за куцу, куца за унуку, унука за бабу, баба за деду, деда за репу, повуци – потегни – ишчупати не могу.

Маца позове миша. Миш за мацу, маца за куцу, куца за унуку, унука за бабу, баба за деду, деда за репу, повуци – потегни – ишчупаше репу.



1. Испричај причу твојим речима!

Запамти!

Свака реченица је састављена од речи повезаних смислом.

Свака реченица почиње великим словом.

На крају реченице ставља се тачка, упитник или узвичник.

2. Напиши у квадратићу број речи у свакој реченици!

Посејао деда репу.

Репа израсла велика, превелика.

Почео деда да чура репу из земље.

□
□
□

3. Споји реченице са речима које недостају да би реченице имале смисла!

Посејао деда ...	миша
Позвао деда ...	куцу
Позове унука...	репу
Куца позове...	бабу
Маца позове...	Мацу

4. Попуни речи словима ч, ћ, ц, ђ тако да добијеш правилне речи!

ку...е ма...ка ла...а све...а о...ак бра...а

5. Попуни речи словима ж или х тако да добијеш тачне речи!

...аба ора... ...лад ко...а пла...а ...рчак

6. Спој речи тако да добијеш одговарајуће реченице!

пас	преде	по	звезде
мачка	лаје	у	ливади
коњ	трчи	на	соби

7. Размести речи да би добио правилну реченицу! Напиши реченицу!

мами корпу однела Јасна је.

.....

крушке на купила је пијаци Јасна.


.....

сладолед Мама ја Јасни дала.

.....

Пчела и цвет

Видосава Стојшин – Неда



Прошла зима, зазеленела трава, а у трави пролећни цветови. Сунце обасјава планету, ваздух препун мириса. Дувају ветрови, отварају листове на дрвећу.

Онда преко ноћи процветају воћке: оките се гране белим и ружичастим цветовима.

Природа се претворила у радионицу: сви раде.

Чује се узбуђено зујање - ројеви пчела запосели воћку. Али један цвет, кад угледа пчелу, скупља своје латице.

- Хеј, ти, отварај се! Ја сам пчела, знаш.

Цвет каже:

- Нећу. Не примам пчеле. Види какав сам леп, најлепши.

Пчела не може да верује да цвет јабуке тако говори. Још мало је стајала и чудила се, а онда одлете до другог цвета.

Људи кажу да време брзо пролази, мали зелени плодови су сваким даном бивали све већи.

Гране отежаше од сазрелих јабука. Само на једној грани, на месту где је био цвет, стајале су суве латице и увео тучак.

Јабуке погледаше једна другу и тихо рекоше:

-То је био онај уображени цвет који није дозволио пчели ни да му приђе и који није поштовао Мајку Природу.

Свако има свој задатак на овом свету.

Ућуташе јабуке, заруменеше се њихови образи и насмешише се групи деце која се приближавала.

Ко у младости ништа не научи, после ништа не вреди!

Народна пословица

Разговор о причи

- Шта се у пролеће дешава са воћкама?
- Шта пчеле раде у цветовима?
- Шта је било са цветом који није примио пчелу?
- Зашто ти долазиш у школу?

1. Шта ко ради? Споји биће са оним шта оно ради!

Пчела	лаје
Пас	кукуриче
Мачка	цвета
Петао	зуји
Ученик	мјауче
Цвет	учи

Када средите све реченице, препишите их у свеску!

2. Свако има свој задатак на овоме свету. Напиши шта ко ради! Препиши реченице писаним словима у свеску!

- лечи људе.
- зида кућу.
- вози ауто.
- учи ученике.
- спрема ручак.

3. Неко је сакрио воће. Пронађи јабуку, крушку, шљиву, трешњу, јагоду тако што ћеш спојити слоге!

ја **ка** **ва** **треш** **го** **ња**
круш **бу** **ка** **ја** **шљи** **да**

ДЕЦА СУ УКРАС СВЕТА

Љубивоје Ршумовић

Нема света ни планете,
Где не може стићи дете,
Јер све дечје стазе воде,
Од игре до слободе!

Цвеће је украс баште,
Лептир је украс цвета,
А деца пуна маште,
Деца су
Украс света!

Лепе песме тихе тајне,
Све љубави важне сјајне,
Нека плану нек' се роде,
Од игре до слободе!

Цвеће је украс баште,
Лептир је украс цвета,
А деца пуна маште,
Деца су
Украс света!



Слушај и покушај да отпеваш песму „Деца су украс света“!
Научи песму напамет!

Од деце људи бивају.
Народна пословица

1. Споји линијом породице!

петао	кобила	паче
бик	кокошка	ждребе
човек	крава	пиле
коњ	жена	теле
патак	патка	дете

2. Свако дете споји са мамом и татом!

Гуска и гусак имају	јагње.
Мачка и мачак имају	прасе.
Голубица и голуб имају	гушче.
Крмача и вепар имају	маче.
Овца и ован имају	голупче.

3. Породица је најважнија заједница. Из породице долазе деца. Попуни реченице и добићеш на хартији своју породицу. Препиши у свеску реченице о твојој породици!

Моје име је

Ја имам брата који се зове

Ја имам сестру која се зове

Име моје маме је

Мој тата се зове

Име мога деде је

Име моје баке је

Имам још једног деду по имену

Имам још једну баку која се зове

Вук и мачак

Руска народна прича

Окупи хајка вука, опколи га, а он побеже у село и сакри се испод једног плота. Кад угледа мачка, запита га:

- Молим те, кажи ми који је добар човек у овоме селу да идем њему да ме сакрије јер ћу погинути!
- Иди Стевану! – рече мачак.
- Не могу ! Њему сам јагње појео.
- Онда иди Јовану!
- Не могу ни њему, јер сам му вола удавио!
- Онда иди Марку! Он је добар човек.
- И њему сам скоро коња заклао!
- Онда иди Филипу! Он је баш добар човек.
- Опет не могу! Њему сам теле растргао.
- Е, мој брајко, – рече мачак – па ти си свима зло чинио!

Како онда можеш тражити да неко теби буде добар?

Уто пристиже хајка и уби вука.



Ко зло чини, зло ће му се вратити!
Ко добро чини, боље дочека, а ко зло чини горе дочека!
Вук длаку мења, а ћуд никада!
Ко зло ради, ваља зло и да дочека!

Народне пословице

Разговор о причи

- Где се вук сакрио од хајке?
- Кога је вук видео на плоту?
- Шта је вук питао мачка?
- Зашто вук није могао да иде где га је мачак послао?
- Шта се на крају десило?

1. Споји реченице са речима и добићеш лепа народна поређења!



Зао као

зец

Брз као

мрав

Вредан као

вук

Веран као

магарац

Тврдоглав као

пас

Спретан као

мачак

Напиши поређења у свеску!

2. Попуни реченице да би имале смисла! За попуњавање користи следеће: на, по, кроз, из, испод, у, изнад.



Вук трчи шуму.

Мачак стоји плоту.

Крава пасе ливади.

Теле излази штале.

Река тече моста.

Јагње је тору.

Птица лети куће.

3. Неке речи у нашем језику могу бити сличне по значењу, тако



уместо **вук** можемо да кажемо **курјак**, уместо **плот** можемо да кажемо **ограда**, уместо **хајка** можемо да кажемо **потера**.

Нађи речи сличне по значењу за следеће речи:

ученик , снажан , ђак

мрак , димњак , врећа

УТВРЂИВАЊЕ



Со и сунђер

Лав Толстој

1. Прочитај текст!

Магарац носио врећу соли. Кад је прелазио преко реке, оклизнуо се и пао у воду. Чим је устао и пошао, осети да му је терет много лакши.

- Баш је добро, рече магарац, увек ћу тако радити.

После неког времена магарац је опет прелазио преко реке. На леђима је носио велики нарамак сунђера. Он је помислио да опет олакша терет, па опет леже у воду.

Али, кад устаде, тешком муком изађе на обалу.

2. Обележи квадратић са тачним одговором!

Наслов приче је: Магарац у лављој кожи

Со и сунђер

Коњ и магарац

Аутор приче је : Лав Толстој

Видосава Стојишин

Љубивоје Ршумовић



3. Попуни реченице информацијама из текста!

Чим устао пошао осети му је много лакши.

..... је помислио да олакша терет, опет леже ... воду.

4. Споји речи супротног значења!



лако

добро

велики

увек

лоше

никад

тешко

мали

Провери колико знаш!

Зец на спавању Народна прича

Прочитај причу!

Наиђе путник крај купусишта. Кад тамо спава зец.

- Е, баш сам срећан! рече путник. Зеца ћу ухватити и продати. Купићу после кокош. Кокош ће ми снести јаја, излећи ће се пилићи. Кад све то продам, купићу козицу. Козица ће расти, а кад порасте велика, имаће јариће. Све ћу их продати па ћу купити теле. Кад теле порасте и постане крава, продаћу је и купити ждребе. Ждребе ће порасти и постаће леп коњ. Ја ћу га појахати као прави делија. Појахати и викнути: „Ђи-и-и-и”.

Од тог се викања зец пробуди, па побеже преко поља. А путник остаде и без зеца, и без коња.

1. Препиши из текста три речи које имају слово ћ.

.....

2. Подели речи на слоге: купусиште, порасте, крава

.....

3. Споји речи супротног значења!

срећан купити спава
пробуди несрећан продати

4. Споји речи сличног значења!

вика побеже спава
потрчи дрема галама

5. Речи ове реченице су се помешале. Размести речи да би добио реченицу као у тексту! Напиши реченицу на линији!
зеца А и без и без путник коња остаде.

Оцена/бр. вежбе	1	2	3	4	5
Довољно	1 реч	1 реч	1 реч	1 реч	Напише нешто
Добро	2 речи	2 речи	2 речи	2 речи	Напише реченицу
Врло добро	3 речи	3 речи	3 речи	3 речи	Правилна реченица

Радујте се децо!

АУ, ШТО ЈЕ ШКОЛА ЗГОДНА

Љубивоје Ршумовић

Ау, што је школа згодна,
Лечи лењост и самоћу,
К'о да ми је кућа родна,
Штета што не ради ноћу.


Кад нисам у својој школи,
Мене моја душа боли,
Нема оне дружине,
Да делимо ужине.

Ау, што је школа сјајна,
У клупама пар до пара,
Сваки шапат свака тајна,
Једну нову љубав ствара,

Кад нисам у својој школи,
Мене моја душа боли,
Нема оне с киком,
Коју не дам ником.



ПРОЈЕКАТ
ВЕСЕЛА АЗБУКА



Рад у групи

Шта ћете да урадите?	Направићете плакат са веселом азбуком од веселих слова.
Зашто ћете то да урадите?	Представићете плакат колегама и родитељима.
Како ћете то да урадите?	<ol style="list-style-type: none">1. Поделите се у паровима. Прикупите идеје о веселим словима.2. Набавите плакат и поделите га на 30 квадратића.3. Прикупите потребан материјал за веселу азбуку(платно, конац, дугмиће, семенке итд).4. Направите од разног материјала или нацртајте весела слова на плакату.5. Напишите ваше име на плакату.
Како ћете знати да сте успели?	Представите плакат другим ђацима и вашим родитељима. Изложите плакат у <i>Читалачком ћошку</i> .

ШУГЕ


Драган Лукић

Аутомобили по граду лете
као да јуре једни друге,
као да се играју „шуге”.

А онај, паркирани крај тротоара,
искочио је из игре
па се одмара.

Игра траје дању и ноћу
и годинама је дуга, –
али се не зна ко кога јури
и нико не зна ко је „шуга“.

Саобраћајци кажу: – То је добро,
а шофери: – То је права срећа,
јер ако аутомобил аутомобил „ошуга”
то би била саобраћајна несрећа.



Ближи нам се распуст

Ђока Жупунски

Ближи нам се распуст
Са данима лета,
Радује се Шоле
И као да цвета.

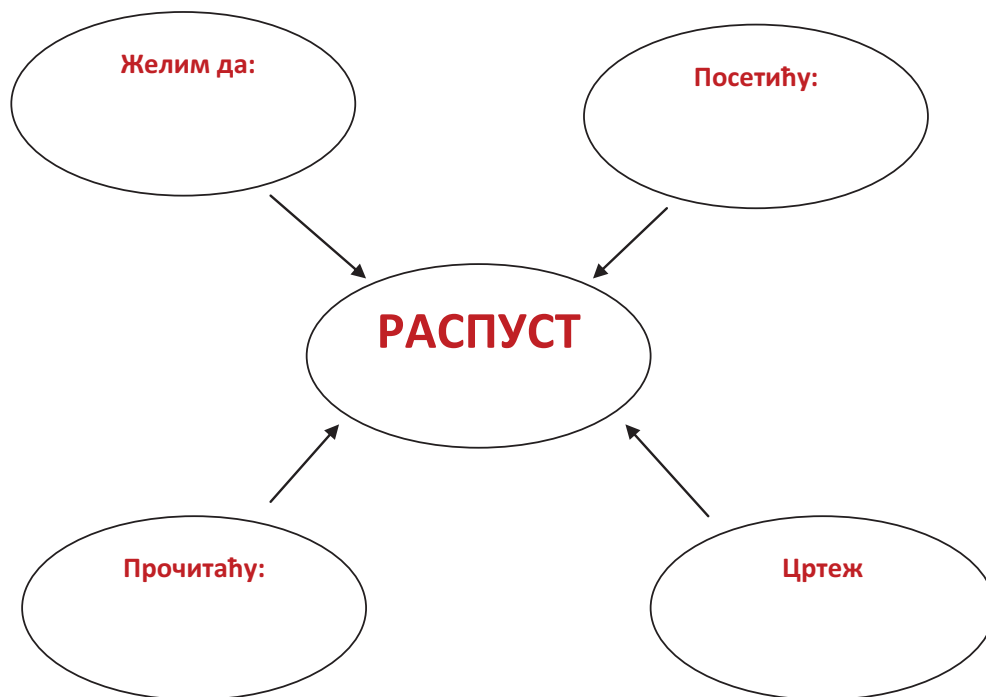
Знаш, бакице, шта ћу
Ја радити тада?
Играћу по парку
Пионирског града.

Пливаћу по реци
Као хитра штука,
Гонићу по шуми
Правог страшног вука.

Читаћу и приче
О несташном Тому;
Поставићу мамац
Оволиком сому.



1. Напиши неколико намера које ћеш да спроведеш, неколико планова које желиш да оствариш и места која намераваш да посетиш.



СРЕЋАН РАСПУСТ!

Programa școlară poate fi accesată la adresa: <http://programe.ise.ro>

Comunicare în limba maternă sârbă – manual pentru clasa I (limba sârbă)



ISBN 978-606-31-0992-8



9 786063 109928